Интеллектуальные олимпиады обучающихся в Угличском муниципальном районе в 2018—2019 учебном году

Межшкольный методический центр
МОУ СОШ №8 г. Углича
2019 год

Количество участников олимпиад

Олимпиады	Муниципальный уровень				Региональный уровень			
	2015–2016	2016–2017	2017–2018	2018–2019	2015–2016	2016–2017	2017–2018	2018–2019
1. Всероссийская олимпиада школьников	*Кол-во участников, которые прошли на РЭ →*				81	103	81	92
всего участников *(реально приняли участие: кол-во, доля от кол-ва прошедших на РЭ)*	988	1144	1031	1268	61 (75%)	80 (78%)	69 (85%)	73 (80%)
победители / призёры	45 /138	42/184	46/167	53/169	1/11	1/9	2/6	4/6
2. Областные олимпиады школьников								
всего участников	x	x	x	x	170	91	111	108
победители / призёры	x	x	x	x	0/27	0/16	1/22	2/19
3. Олимпиада по педагогике								
всего участников	8	18	11	18	8	5	5	10
победители / призёры	1/2	1/2	1/2	1/2	0/1	0/5	0/2	1/6
4. «Основы православной культуры»								
всего участников	24	33	40	39	1	2	3	1
победители / призёры	2/2	2/8	6/7	5/6	0/1	0/1	0/0	0/0
5. Олимпиада начальной школы								
всего участников	190	190	188	206	x	x	x	x
победители / призёры	6/46	7/45	5/44	6/53	x	x	x	x
6. Олимпиада дошкольников								
всего участников	17	17	18	18	x	x	x	x
победители / призёры	3/8	1/5	1/2	1/4	x	x	x	x
Всего участников	**1227**	**1402**	**1288**	**1549**	**240**	**158**	**188**	**192**
Всего победителей	**57**	**53**	**59**	**66**	**1**	**1**	**3**	**7**
Всего призёров	**196**	**244**	**222**	**234**	**40**	**31**	**30**	**31**

Количество участников олимпиад

Основные изменения в 2018–2019 уч. г.:

1. По сравнению с 2015–2017 гг., на 23% (237 участников) увеличилось количество участников муниципального этапа Всероссийской олимпиады школьников. Это связано с тем, что организатором при определении количества баллов, необходимого для участия в муниципальном этапе, было увеличено количество участников. Это стало возможным благодаря тому, что ряд олимпиад проходил на базе не только СОШ №8 и вечерней школы, но и на базе СОШ №2, СОШ №3, СОШ №4, СОШ №5, СОШ №7, Гимназии №1. При этом незначительно увеличилось количество победителей и призёров муниципального этапа, потому что изменилась квота: призёром мог стать участник, который выполнил не менее 25% заданий.
2. Незначительно увеличилось количество участников регионального этапа Всероссийской олимпиады школьников. При этом увеличилось количество победителей регионального этапа: в этом году 4 победителя (по сравнению с 1–2 победителями в 2015–2017 гг.).
3. Не смогли принять участие в региональном этапе Всероссийской олимпиады школьников по технологии 5 человек из-за проблемы с подвозом в Ярославль.
4. По сравнению с 2015–2017 гг., на 10% (18 участников) увеличилось количество участников муниципального этапа олимпиады начальной школы. Это связано с тем, что в 2019–2020 уч.г. была практически стопроцентная явка на олимпиады в соответствии с заявками от школ.

Количество участников от образовательных организаций

Активность участия в муниципальных и областных олимпиадах 2018–2019 учебного года

	Муниципальный этап Всероссийской олимпиады школьников	Олимпиада начальной школы, 3–4 классы, муниципальный этап	Муниципальный этап олимпиады по педагогике	Муниципальный этап олимпиады «Основы православной культуры»	Областные олимпиады (для 7-8 классов)	Количество олимпиад (из возможного)
МОУ «Гимназия №1»						**5 (5)**
МОУ СОШ №3						**5 (5)**
МОУ СОШ №4						**5 (5)**
МОУ СОШ №5						**5 (5)**
МОУ СОШ №7						**5 (5)**
МОУ СОШ №8						**4 (5)**
МОУ Головинская сош						**3 (5)**
МОУ Отрадновская сош						**3 (5)**
МОУ Угличский ФМЛ		x				**3 (4)**
МОУ Заозерская сош						**2 (5)**
МОУ Ильинская сош						**2 (5)**
МОУ Юрьевская сош						**2 (5)**
МОУ СОШ №2			x			**2 (4)**
МОУ Плоскинская оош			x			**2 (4)**
МОУ СОШ №6			x			**2 (4)**
МОУ Василёвская сош						**1 (5)**
МОУ Ниноровская оош			x			**1 (4)**
МОУ Ординская оош			x			**1 (4)**
МОУ Покровская оош			x			**1 (4)**
МОУ Улейминская сош			x			**1 (4)**
МОУ Воздвиженская сош						**0 (5)**
МОУ Климатинская сош						**0 (5)**
МОУ В(с)ОШ		x				**0 (4)**
МОУ Воскресенская оош			x			**0 (4)**
МОУ Дивногорская оош			x			**0 (4)**
МОУ Клементьевская оош			x			**0 (4)**
МОУ Маймерская оош			x			**0 (4)**
Кол-во ОО	**18 (27)**	**15 (25)**	**7 (16)**	**7 (27)**	**8 (27)**	

Количество участников олимпиад от образовательных организаций

(в сопоставлении с 2017–2018 уч.г.)

Всероссийская олимпиада школьников

Образовательные организации	Муниципальный этап						Региональный этап					
	Кол-во участников		Кол-во победителей (% от числа участников)		Кол-во призёров (% от числа участников)		Кол-во участников		Кол-во победителей (% от числа участников)		Кол-во призёров (% от числа участников)	
	2017–2018	2018–2019	2017–2018	2018–2019	2017–2018	2018–2019	2017–2018	2018–2019	2017–2018	2018–2019	2017–2018	2018–2019
МОУ «Гимназия №1»	81	89	3 (4)	2 (2)	13 (16)	8 (9)	5	4	- (0)	1 (25)	- (0)	- (0)
МОУ СОШ №2	17	10	- (0)	1 (10)	1 (6)	- (0)	-	1	-	- (0)	-	- (0)
МОУ СОШ №3	72	57	2 (3)	2 (4)	9 (13)	4 (7)	4	4	1 (25)	1 (25)	1 (25)	1 (25)
МОУ СОШ №4	74	137	3 (4)	5 (4)	7 (9)	15 (11)	5	5	- (0)	- (0)	1 (20)	1 (20)
МОУ СОШ №5	125	141	6 (5)	4 (3)	16 (13)	20 (14)	6	11	-	1 (17)	- (0)	1 (9)
МОУ СОШ №6	23	12	1 (4)	- (0)	3 (13)	- (0)	-	-	-	-	-	-
МОУ СОШ №7	190	258	7 (4)	8 (3)	32 (17)	25 (10)	9	14	- (0)	- (0)	- (0)	2 (14)
МОУ СОШ №8	78	114	4 (5)	2 (2)	13 (17)	10 (9)	3	3	- (0)	1 (33)	2 (67)	- (0)
МОУ Угличский ФМЛ	245	347	13 (5)	22 (6)	59 (24)	76 (22)	31	28	- (0)	- (0)	1 (3)	1 (4)
МОУ В(с)ОШ	-	-	-	-	-	-	-	-	-	-	-	-
МОУ Василёвская сош	15	7	2 (13)	- (0)	3 (20)	1 (14)	3	-	- (0)	-	1 (33)	-
МОУ Воздвиженская сош	-	-	-	-	-	-	-	-	-	-	-	-
МОУ Головинская сош	-	8	-	1 (13)	-	- (0)	-	-	-	-	-	-
МОУ Заозерская сош	10	12	1 (10)	1 (8)	- (0)	1 (8)	1	1	- (0)	- (0)	- (0)	- (0)
МОУ Ильинская сош	2	3	- (0)	- (0)	- (0)	- (0)	-	-	-	-	-	-
МОУ Климатинская сош	-	-	-	-	-	-	-	-	-	-	-	-
МОУ Отрадновская сош	53	38	1 (2)	3 (8)	2 (4)	2 (5)	1	-	- (0)	-	- (0)	-
МОУ Улейминская сош	5	-	- (0)	-	- (0)	-	-	-	-	-	-	-
МОУ Юрьевская сош	22	12	2 (9)	2 (17)	7 (32)	3 (25)	1	1	1 (100)	- (0)	-	- (0)
МОУ Воскресенская оош	1	-	- (0)	-	- (0)	-	-	-	-	-	-	-
МОУ Дивногорская оош	-	-	-	-	-	-	-	-	-	-	-	-
МОУ Клементьевская оош	-	-	-	-	-	-	-	-	-	-	-	-
МОУ Маймерская оош	-	-	-	-	-	-	-	-	-	-	-	-
МОУ Ниноровская оош	4	6	1 (25)	-	1 (25)	1 (17)	-	-	-	-	-	-
МОУ Ординская оош	-	-	-	-	-	-	-	-	-	-	-	-
МОУ Плоскинская оош	4	8	- (0)	- (0)	1 (25)	1 (12)	-	-	-	-	-	-
МОУ Покровская оош	10	9	- (0)	- (0)	- (0)	2 (22)	-	1	-	- (0)	- (0)	- (0)
ВСЕГО	**1031**	**1268**	**46**	**53**	**167**	**169**	**69**	**73**	**2**	**4**	**6**	**6**

Количество участников олимпиад от образовательных организаций

(в сопоставлении с 2017–2018 уч.г.)

Олимпиада начальной школы, муниципальная олимпиада по педагогике, муниципальный этап олимпиады «Основы православной культуры»

Образовательные организации	Олимпиада начальной школы, 3–4 классы, муниципальный этап						Муниципальный этап олимпиады по педагогике						Муниципальный этап олимпиады «Основы православной культуры»					
	Кол-во участников		Кол-во победителей		Кол-во призёров		Кол-во участников		Кол-во победителей		Кол-во призёров		Кол-во участников		Кол-во победителей		Кол-во призёров	
	2017–2018	2018–2019	2017–2018	2018–2019	2017–2018	2018–2019	2017–2018	2018–2019	2017–2018	2018–2019	2017–2018	2018–2019	2017–2018	2018–2019	2017–2018	2018–2019	2017–2018	2018–2019
МОУ «Гимназия №1»	25	26	4	2	13	12	2	8	-	-	-	1	6	4	1	-	1	-
МОУ СОШ №2	15	9	-	-	2	-	x	x	x	x	x	x	-	-	-	-	-	-
МОУ СОШ №3	19	31	-	-	6	8	2	1	-	-	-	-	1	1	-	-	1	1
МОУ СОШ №4	15	27	-	1	-	5	-	2	-	-	-	-	5	3	2	1	1	-
МОУ СОШ №5	27	28	1	-	8	9	4	4	1	1	2	-	4	3	-	-	-	-
МОУ СОШ №6	11	4	-	-	-	-	x	x	x	x	x	x	2	-	-	-	-	-
МОУ СОШ №7	23	35	-	3	8	11	1	1	-	-	-	-	10	14	2	2	1	3
МОУ СОШ №8	27	12	-	-	2	1	-	1	-	-	-	1	5	2	-	-	1	-
МОУ Угличский ФМЛ	x	x	x	x	x	x	-	-	-	-	-	-	7	12	1	2	2	2
МОУ В(с)ОШ	x	x	x	x	x	x	-	-	-	-	-	-	-	-	-	-	-	-
МОУ Василёвская сош	-	-	-	-	-	-	-	-	-	-	-	-	-	-	-	-	-	-
МОУ Воздвиженская сош	-	-	-	-	-	-	-	-	-	-	-	-	-	-	-	-	-	-
МОУ Головинская сош	4	7	-	-	1	1	-	-	-	-	-	-	-	-	-	-	-	-
МОУ Заозерская сош	9	5	-	-	4	1	-	-	-	-	-	-	-	-	-	-	-	-
МОУ Ильинская сош	-	-	-	-	-	-	-	-	-	-	-	-	-	-	-	-	-	-
МОУ Климатинская сош	-	-	-	-	-	-	-	-	-	-	-	-	-	-	-	-	-	-
МОУ Отрадновская сош	5	13	-	-	-	4	2	1	-	-	-	-	-	-	-	-	-	-
МОУ Улейминская сош	-	1	-	-	-	-	x	x	x	x	x	x	-	-	-	-	-	-
МОУ Юрьевская сош	5	3	-	-	-	-	-	-	-	-	-	-	-	-	-	-	-	-
МОУ Воскресенская оош	-	-	-	-	-	-	x	x	x	x	x	x	-	-	-	-	-	-
МОУ Дивногорская оош	-	-	-	-	-	-	x	x	x	x	x	x	-	-	-	-	-	-
МОУ Клементьевская оош	-	-	-	-	-	-	x	x	x	x	x	x	-	-	-	-	-	-
МОУ Маймерская оош	-	-	-	-	-	-	x	x	x	x	x	x	-	-	-	-	-	-
МОУ Ниноровская оош	-	-	-	-	-	-	x	x	x	x	x	x	-	-	-	-	-	-
МОУ Ординская оош	-	2	-	-	-	1	x	x	x	x	x	x	-	-	-	-	-	-
МОУ Плоскинская оош	3	3	-	-	-	-	x	x	x	x	x	x	-	-	-	-	-	-
МОУ Покровская оош	-	-	-	-	-	-	x	x	x	x	x	x	-	-	-	-	-	-
ВСЕГО	**188**	**206**	**5**	**6**	**44**	**53**	**11**	**18**	**1**	**1**	**2**	**2**	**40**	**39**	**6**	**5**	**7**	**6**

Количество участников олимпиад от образовательных организаций
(в сопоставлении с 2017–2018 уч.г.)

Областные олимпиады

Образовательные организации	Кол-во участников		Кол-во победителей		Кол-во призёров	
	2017–2018	2018–2019	2017–2018	2018–2019	2017–2018	2018–2019
МОУ «Гимназия №1»	6	9	-	-	1	-
МОУ СОШ №2	-	-	-	-	-	-
МОУ СОШ №3	5	1	-	-	-	-
МОУ СОШ №4	6	11	-	-	-	-
МОУ СОШ №5	20	14	-	-	3	3
МОУ СОШ №6	8	-	-	-	-	-
МОУ СОШ №7	25	25	1	1	3	6
МОУ СОШ №8	6	-	-	-	2	-
МОУ Угличский ФМЛ	35	44	-	1	13	10
МОУ В(с)ОШ	-	-	-	-	-	-
МОУ Василёвская сош	-	-	-	-	-	-
МОУ Воздвиженская сош	-	-	-	-	-	-
МОУ Головинская сош	-	1	-	-	-	-
МОУ Заозерская сош	-	-	-	-	-	-
МОУ Ильинская сош	-	3	-	-	-	-
МОУ Климатинская сош	-	-	-	-	-	-
МОУ Отрадновская сош	-	-	-	-	-	-
МОУ Улейминская сош	-	-	-	-	-	-
МОУ Юрьевская сош	-	-	-	-	-	-
МОУ Воскресенская оош	-	-	-	-	-	-
МОУ Дивногорская оош	-	-	-	-	-	-
МОУ Клементьевская оош	-	-	-	-	-	-
МОУ Маймерская оош	-	-	-	-	-	-
МОУ Ниноровская оош	-	-	-	-	-	-
МОУ Ординская оош	-	-	-	-	-	-
МОУ Плоскинская оош	-	-	-	-	-	-
МОУ Покровская оош	-	-	-	-	-	-
ВСЕГО	**111**	**108**	**1**	**2**	**22**	**19**

Количество участников от образовательных организаций

Некоторые выводы:

1. Есть образовательные организации, которые не приняли участия ни в одной из муниципальных олимпиад, организуемых управлением образования: МОУ Воздвиженская сош, МОУ Климатинская сош, МОУ В(с)ОШ, МОУ Воскресенская оош, МОУ Дивногорская оош, МОУ Клементьевская оош, МОУ Маймерская оош.
2. Низкий уровень участия в муниципальном этапе общероссийской олимпиады «Основы православной культуры». Приняли участие только обучающиеся МОУ «Гимназия №1», МОУ СОШ №3, МОУ СОШ №4, МОУ СОШ №5, МОУ СОШ №7, МОУ СОШ №8, МОУ Угличский ФМЛ.
3. К малым областным олимпиадам проявили интерес только МОУ «Гимназия №1», МОУ СОШ №3, МОУ СОШ №4, МОУ СОШ №5, МОУ СОШ №7, МОУ Головинская сош, МОУ Угличский ФМЛ, МОУ Ильинская сош.

2018—2019 учебный год

ОЛИМПИАДА НАЧАЛЬНОЙ ШКОЛЫ

Количество участников МЭ олимпиады начальной школы от образовательных организаций

ОО	2015–2016	2016–2017	2017–2018	2018–2019
СОШ № 5	33	29	27	28
СОШ № 7	36	26	23	35
СОШ № 3	23	19	19	31
Гимназия № 1	17	19	25	26
СОШ № 4	18	18	15	27
СОШ № 8	26	14	27	12
СОШ № 2	9	14	15	9
Отрадновская сош	13	10	5	13
СОШ № 6	2	8	11	4
Начальная школа – сад № 1 (с 2018 г. д/с «Ручеёк»)	2	7	Нет классов	Нет классов
Юрьевская сош	2	7	5	3
Маймерская оош	1	6	-	-
Головинская сош	3	3	4	7
Ниноровская оош	-	3	-	-
Плоскинская оош	-	2	3	3
Улейминская сош	-	2	-	1
Заозерская сош	3	1	9	5
Воскресенская оош	-	1	-	-
Покровская оош	-	1	-	-
Ильинская сош	2	-	-	-
Ординская оош	-	-	-	2
Количество участников	**190**	**190**	**188**	**206**
Количество человек	**111**	**121**	**119**	**137**

Количество участников МЭ олимпиады начальной школы по предметам

Олимпиады	**2015 – 2016**		**2016 – 2017**		**2017 – 2018**		**2018 – 2019**	
Количество	Участники	Победители /призёры	Участники	Победители /призёры	Участники	Победители /призёры	Участники	Победители /призёры
Интеллектуальный марафон (3 класс)	38	1/9	46	1/11	46	1/11	45	1/11
Литературное чтение (4 класс)	36	1/8	41	1/10	35	1/8	34	1/9
Математика (4 класс)	36	1/9	33	2/8	34	1/8	34	1/11
Окружающий мир (4 класс)	41	2/10	33	2/7	36	1/9	47	2/11
Русский язык (4 класс)	39	1/10	37	1/9	37	1/8	46	1/11
	190	**6/46**	**190**	**7/45**	**188**	**5/44**	**206**	**6/53**

Квота для определения победителей и призёров – 25%.

Результаты участия в МЭ олимпиады начальной школы

	2015 – 2016			**2016 – 2017**			**2017 – 2018**			**2018 – 2019**		
	призёры	победители	**всего**	призёры	победители	**всего**	призёры	победители	**всего**	призёры	победители	**всего**
СОШ № 5	11	2	**13**	14	4	**18**	8	1	**9**	9		**9**
СОШ № 8	9	2	**11**	8		**8**	2		**2**	1		**1**
СОШ № 7	10		**10**	10		**10**	8		**8**	11	3	**14**
Отрадновская сош	6	2	**8**							4		**4**
СОШ № 3	3		**3**	1		**1**	6		**6**	8		**8**
Заозерская сош	2		**2**				4		**4**	1		**1**
СОШ № 4	2		**2**	2	2	**4**				5	1	**6**
Гимназия № 1	1		**1**	6	1	**7**	13	4	**17**	12	2	**14**
СОШ № 2							2		**2**			
Головинская сош							1		**1**	1		**1**
Юрьевская сош				1		**1**						
Ординская оош										1		**1**

Результативность участия обучающихся в МЭ олимпиады начальной школы

Доля обучающихся, справившихся с заданиями, от общего числа участников по данному предмету.

до 25% – выполнили до 25% заданий.
25-50% – выполнили от 25% до 50% заданий.
50-75% – выполнили от 50% до 75% заданий.
75-100% – выполнили от 75% до 100% заданий.

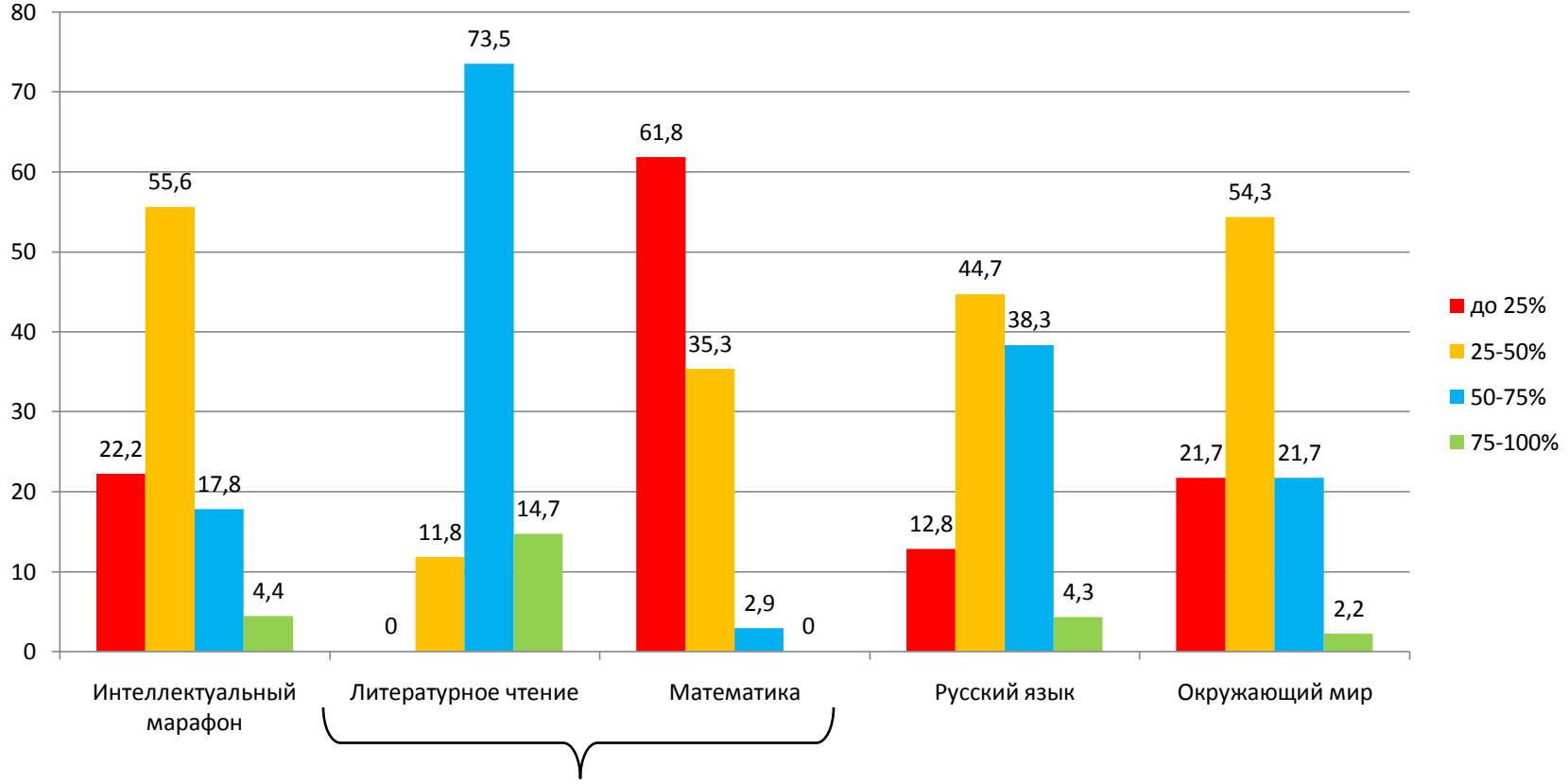

«Отклонение» по сравнению с результативностью по интеллектуальному марафону, русскому языку, окружающему миру.

2018—2019 учебный год

МУНИЦИПАЛЬНЫЙ ЭТАП ВСОШ

Количество участников МЭ ВсОШ по классам

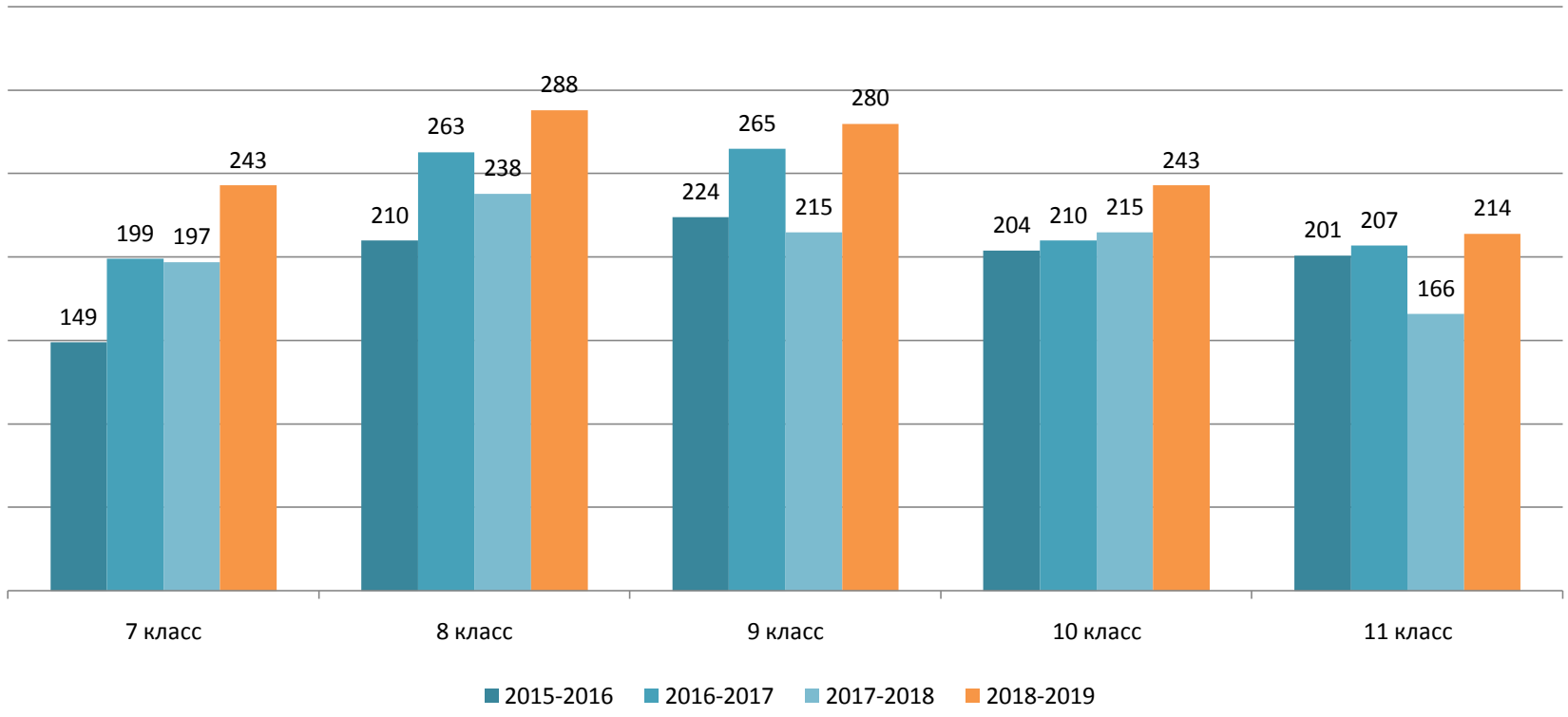

Количество участников МЭ ВсОШ по предметам

В процентах от общего количества участников

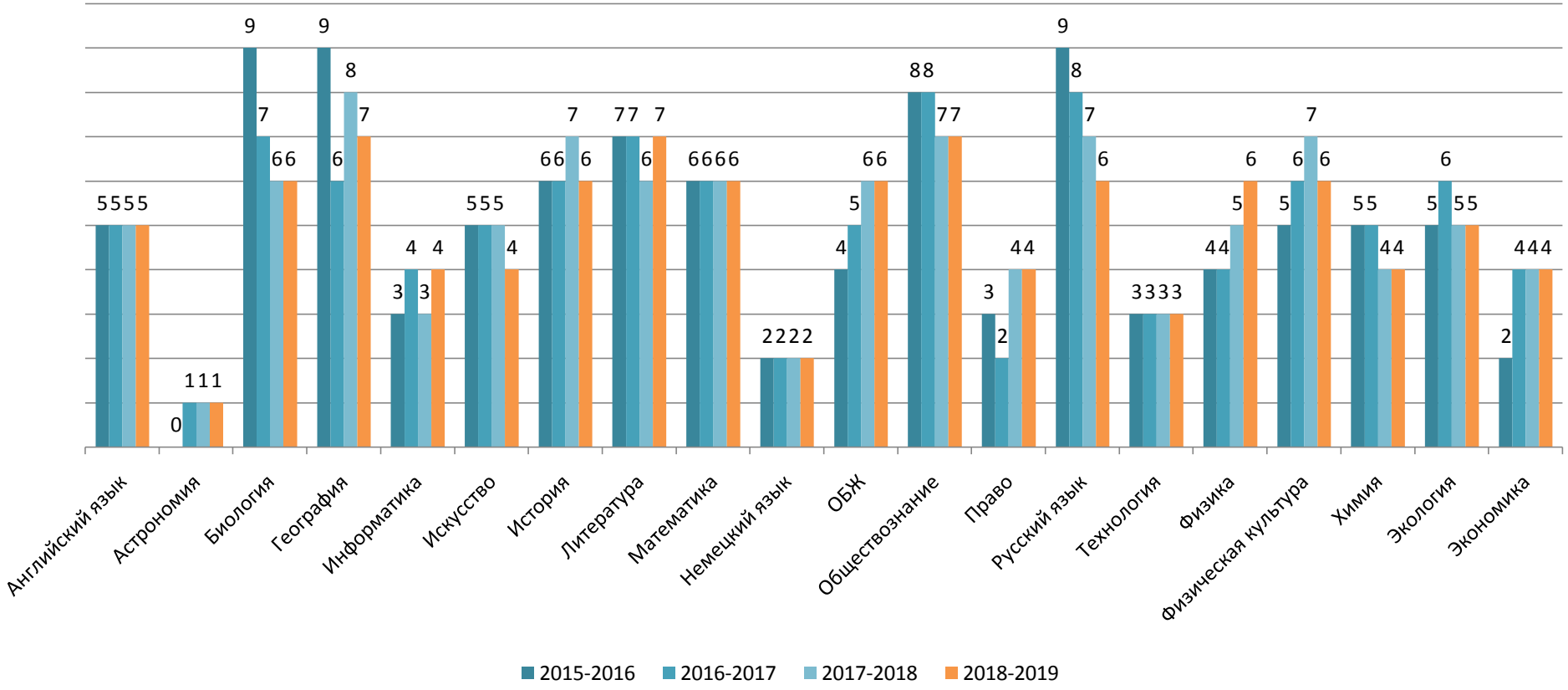

Количество участников МЭ ВсОШ 2018–2019 уч.г. по предметам

Английский язык		**География**		**Литература**		**ОБЖ**		**Физика**	
7 класс	13	7 класс	25	7 класс	20	7 класс	14	7 класс	23
8 класс	20	8 класс	18	8 класс	23	8 класс	19	8 класс	12
9 класс	14	9 класс	19	9 класс	17	9 класс	19	9 класс	8
10 класс	12	10 класс	11	10 класс	16	10 класс	13	10 класс	19
11 класс	9	11 класс	10	11 класс	10	11 класс	8	11 класс	17
ВСЕГО	68	ВСЕГО	83	ВСЕГО	86	ВСЕГО	73	ВСЕГО	79

Астрономия		**Искусство**		**Математика**		**Право**		**ФК**	
9 класс	4	7 класс	15	7 класс	16	9 класс	17	7 класс	19
10 класс	5	8 класс	16	8 класс	13	10 класс	20	8 класс	20
11 класс	5	9 класс	9	9 класс	15	11 класс	14	9 класс	15
ВСЕГО	14	10 класс	6	10 класс	18	ВСЕГО	51	10 класс	11
		11 класс	10	11 класс	18			11 класс	15
		ВСЕГО	56	ВСЕГО	80			ВСЕГО	80

Биология		**История**		**Немецкий язык**		**Обществознание**		**Русский язык**	
7 класс	27	7 класс	18	7 класс	4	7 класс	10	7 класс	19
8 класс	17	8 класс	22	8 класс	8	8 класс	17	8 класс	18
9 класс	11	9 класс	20	9 класс	7	9 класс	20	9 класс	20
10 класс	13	10 класс	9	10 класс	1	10 класс	19	10 класс	17
11 класс	9	11 класс	9	11 класс	2	11 класс	19	11 класс	8
ВСЕГО	77	ВСЕГО	78	ВСЕГО	22	ВСЕГО	85	ВСЕГО	82

Количество участников МЭ ВсОШ 2018–2019 уч.г. по предметам

Химия	
8 класс	20
9 класс	14
10 класс	7
11 класс	10
ВСЕГО	51

Технология	
8 класс	22
9 класс	12
10 класс	4
11 класс	1
ВСЕГО	39

Информатика	
8 класс	4
9 класс	10
10 класс	17
11 класс	15
ВСЕГО	46

Экология	
7 класс	20
8 класс	15
9 класс	13
10 класс	7
11 класс	5
ВСЕГО	60

Экономика	
9 класс	18
10 класс	18
11 класс	20
ВСЕГО	56

Количество участников МЭ ВсОШ от образовательных организаций

	2015-2016		2016-2017		2017-2018		2018-2019	
Гимназия №1	83	8,4%	78	6,8%	81	7,9%	89	7,0%
СОШ №2	11	1,1%	15	1,3%	17	1,6%	10	0,8%
СОШ №3	97	9,8%	79	6,9%	72	7,0%	57	4,5%
СОШ №4	63	6,4%	59	5,2%	74	7,2%	137	10,8%
СОШ №5	125	12,7%	156	13,6%	125	12,1%	141	11,1%
СОШ №6	22	2,2%	36	3,1%	23	2,2%	12	0,9%
СОШ №7	165	16,7%	156	13,6%	190	18,4%	258	20,3%
СОШ №8	84	8,5%	106	9,3%	78	7,6%	114	9,0%
ФМЛ	221	22,4%	303	26,5%	245	23,8%	347	27,4%
В(С)ОШ	1	0,1%						
Василёвская сош	4	0,4%	16	1,4%	15	1,5%	7	0,6%
Воздвиженская сош								
Головинская сош	1	0,1%					8	0,6%
Заозерская сош	1	0,1%	7	0,6%	10	1,0%	12	0,9%
Ильинская сош	9	0,9%	5	0,4%	2	0,2%	3	0,2%
Климатинская сош	57	5,8%						
Отрадновская сош	4	0,4%	69	6,0%	53	5,1%	38	3,0%
Улейминская сош	28	2,8%	1	0,1%	5	0,5%		
Юрьевская сош	1	0,1%	33	2,9%	22	2,1%	12	0,9%
Воскресенская оош			3	0,3%	1	0,1%		
Дивногорская оош								
Клементьевская оош								
Маймерская оош	5	0,5%						
Ниноровская оош	6	0,6%	6	0,5%	4	0,4%	6	0,5%
Ординская оош								
Плоскинская оош			7	0,6%	4	0,4%	8	0,6%
Покровская оош			9	0,8%	10	1,0%	9	0,7%
	988		1144		1031		1268	

Результативность участия обучающихся в МЭ ВсОШ 2018—2019 уч.г.

По всем олимпиадам

(английский язык, астрономия, биология, география, искусство, история, литература, математика, немецкий язык, ОБЖ, обществознание, право, русский
язык, химия, ФК, информатика, технология, физика, экология, экономика)

В процентах от общего числа участников в данном классе.

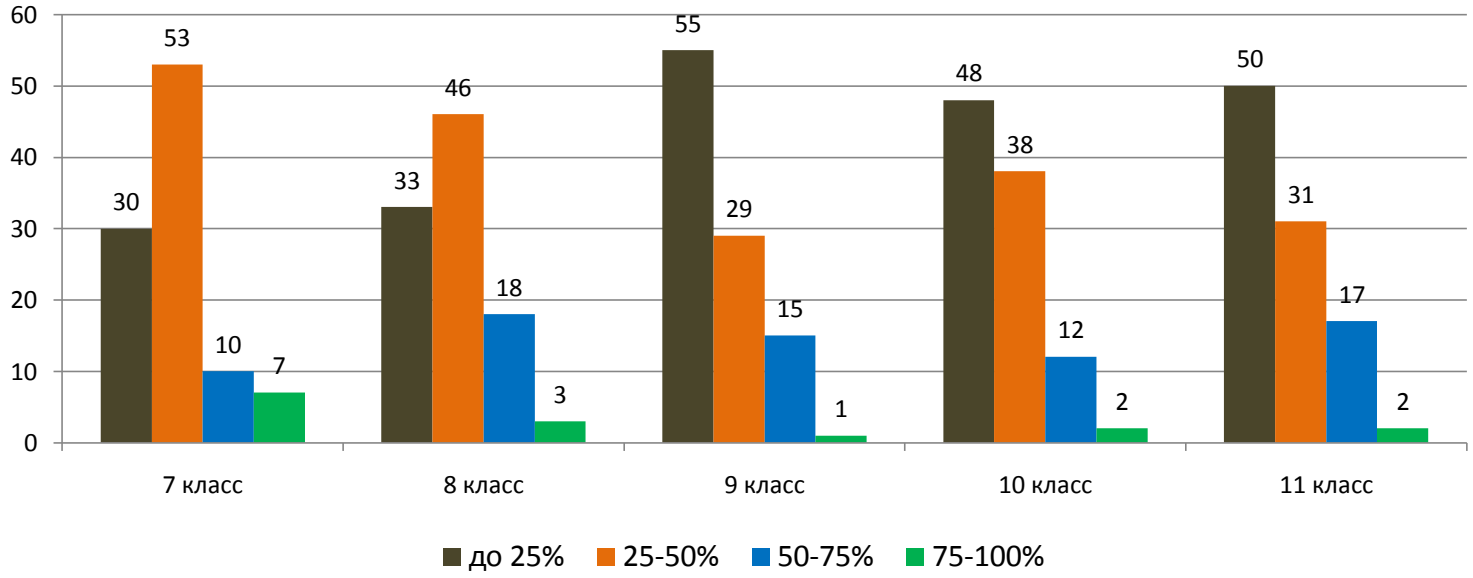

до 25% – выполнили до 25% заданий. **25-50%** – выполнили от 25% до 50% заданий.
50-75% – выполнили от 50% до 75% заданий. **75-100%** – выполнили от 75% до 100% заданий.

В среднем по всем предметам наиболее высокие результаты продемонстрировали обучающиеся 7, 8 классов по сравнению с обучающимися 9 - 11 классов.

Результативность участия обучающихся в МЭ ВсОШ 2018—2019 уч.г.

Английский язык

В процентах от общего числа участников в данном классе.

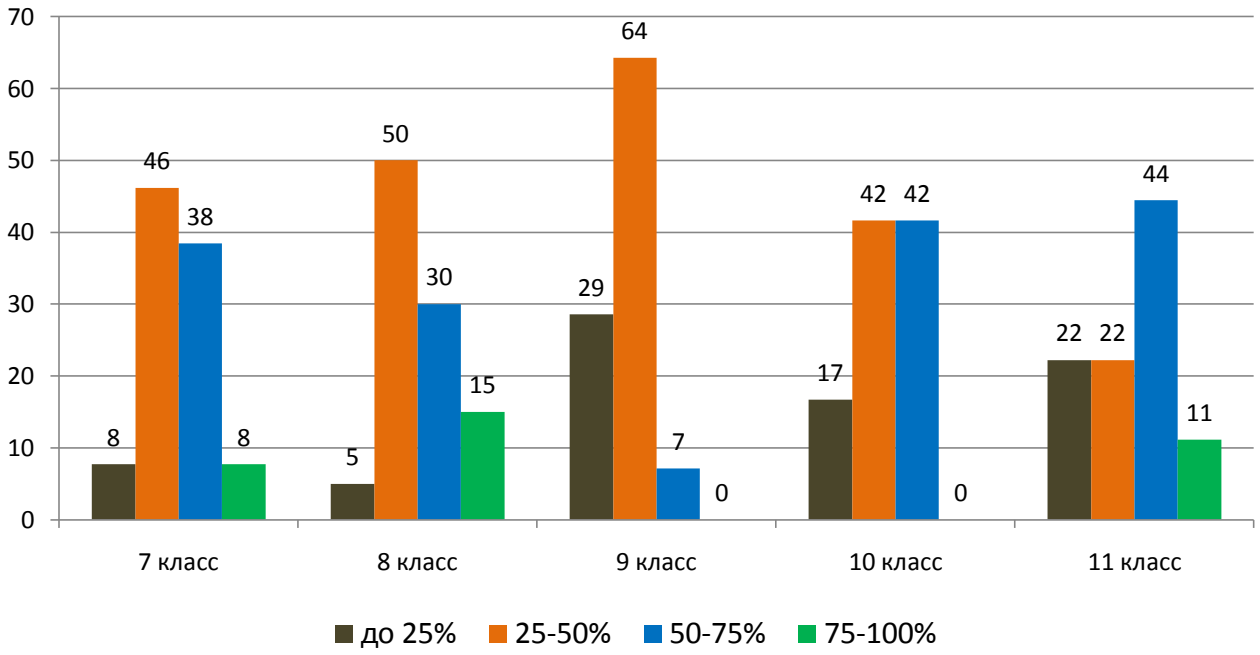

до 25% – выполнили до 25% заданий. **25-50%** – выполнили от 25% до 50% заданий.
50-75% – выполнили от 50% до 75% заданий. **75-100%** – выполнили от 75% до 100% заданий.

Например, 8% обучающихся 7 класса выполнили до 25% заданий.

Результативность участия обучающихся в МЭ ВсОШ 2018—2019 уч.г.

Астрономия

В процентах от общего числа участников в данном классе.

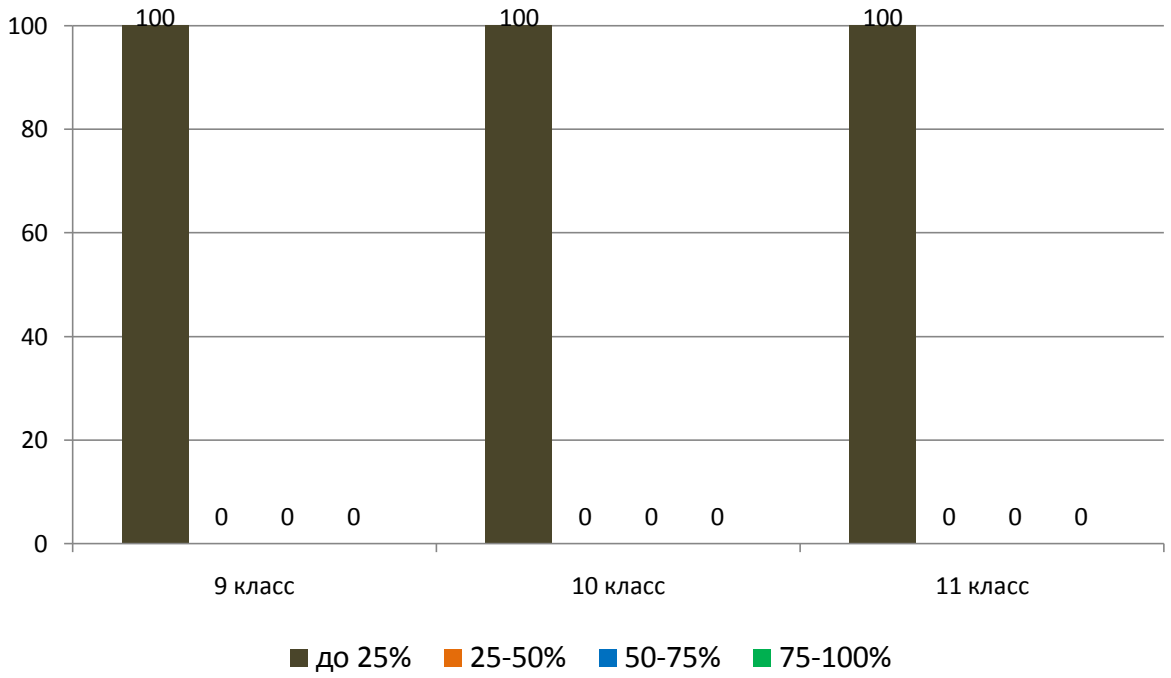

до 25% – выполнили до 25% заданий. **25-50%** – выполнили от 25% до 50% заданий.
50-75% – выполнили от 50% до 75% заданий. **75-100%** – выполнили от 75% до 100% заданий.

Например, 100% обучающихся 9 - 11 классов выполнили до 25% заданий.

Результативность участия обучающихся в МЭ ВсОШ 2018—2019 уч.г.

Биология

В процентах от общего числа участников в данном классе.

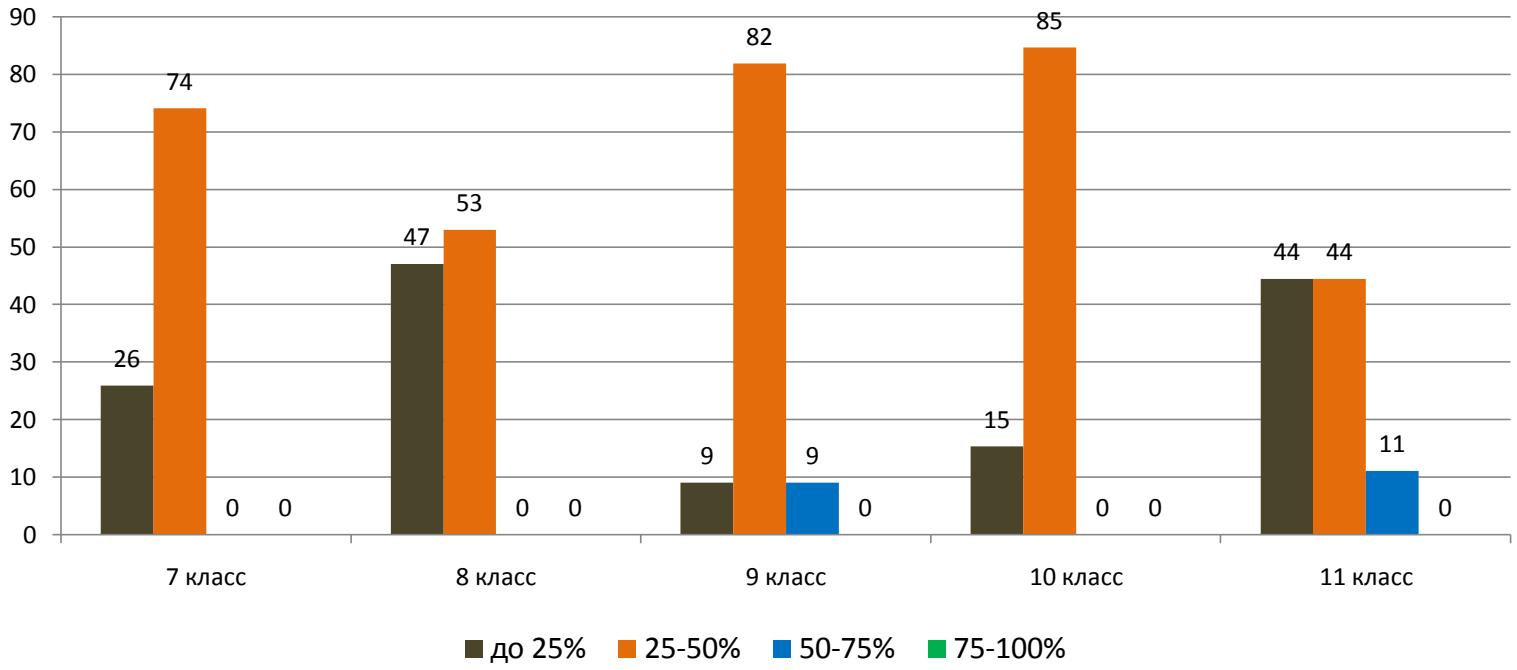

до 25% – выполнили до 25% заданий. **25-50%** – выполнили от 25% до 50% заданий.
50-75% – выполнили от 50% до 75% заданий. **75-100%** – выполнили от 75% до 100% заданий.

Например, 26% обучающихся 7 класса выполнили до 25% заданий.

Результативность участия обучающихся в МЭ ВсОШ 2018—2019 уч.г.

География

В процентах от общего числа участников в данном классе.

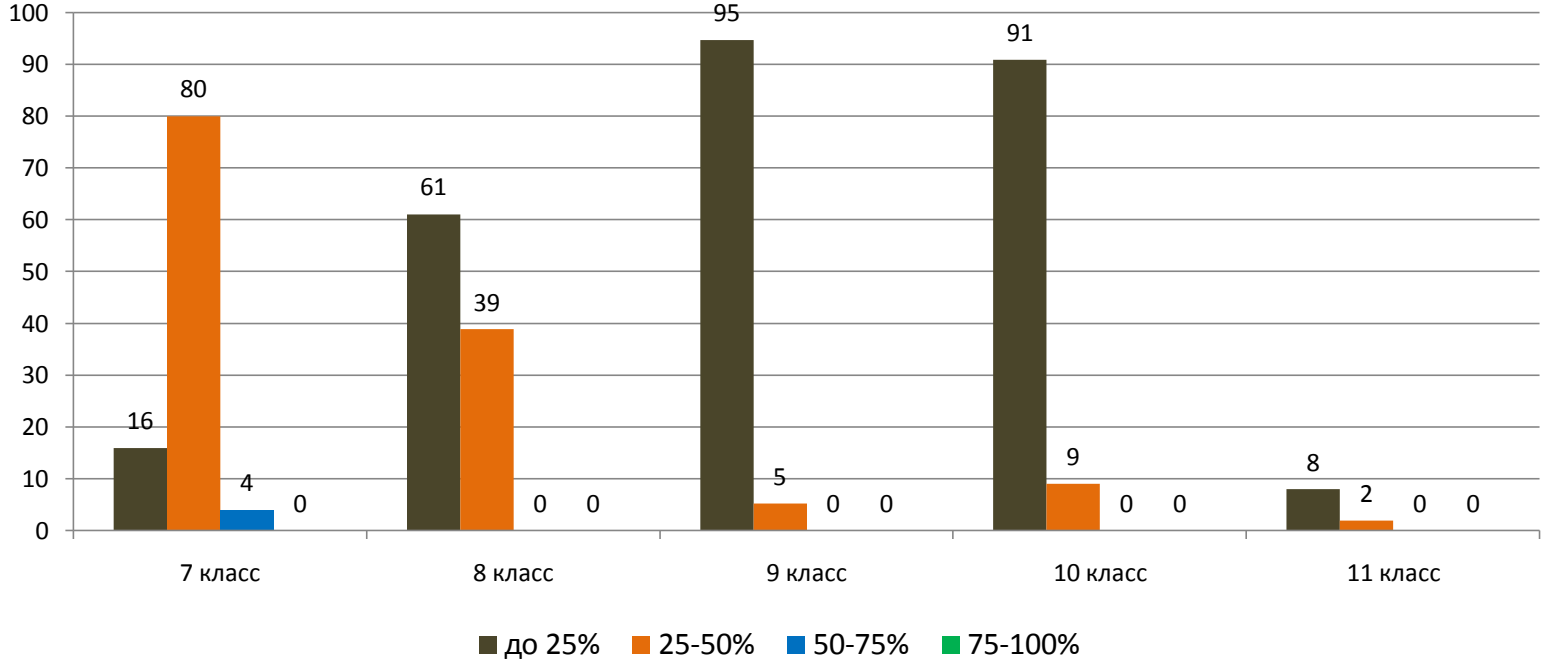

до 25% – выполнили до 25% заданий. **25-50%** – выполнили от 25% до 50% заданий.
50-75% – выполнили от 50% до 75% заданий. **75-100%** – выполнили от 75% до 100% заданий.

Например, 16% обучающихся 7 класса выполнили до 25% заданий.

Результативность участия обучающихся в МЭ ВсОШ 2018—2019 уч.г.

Искусство

В процентах от общего числа участников в данном классе.

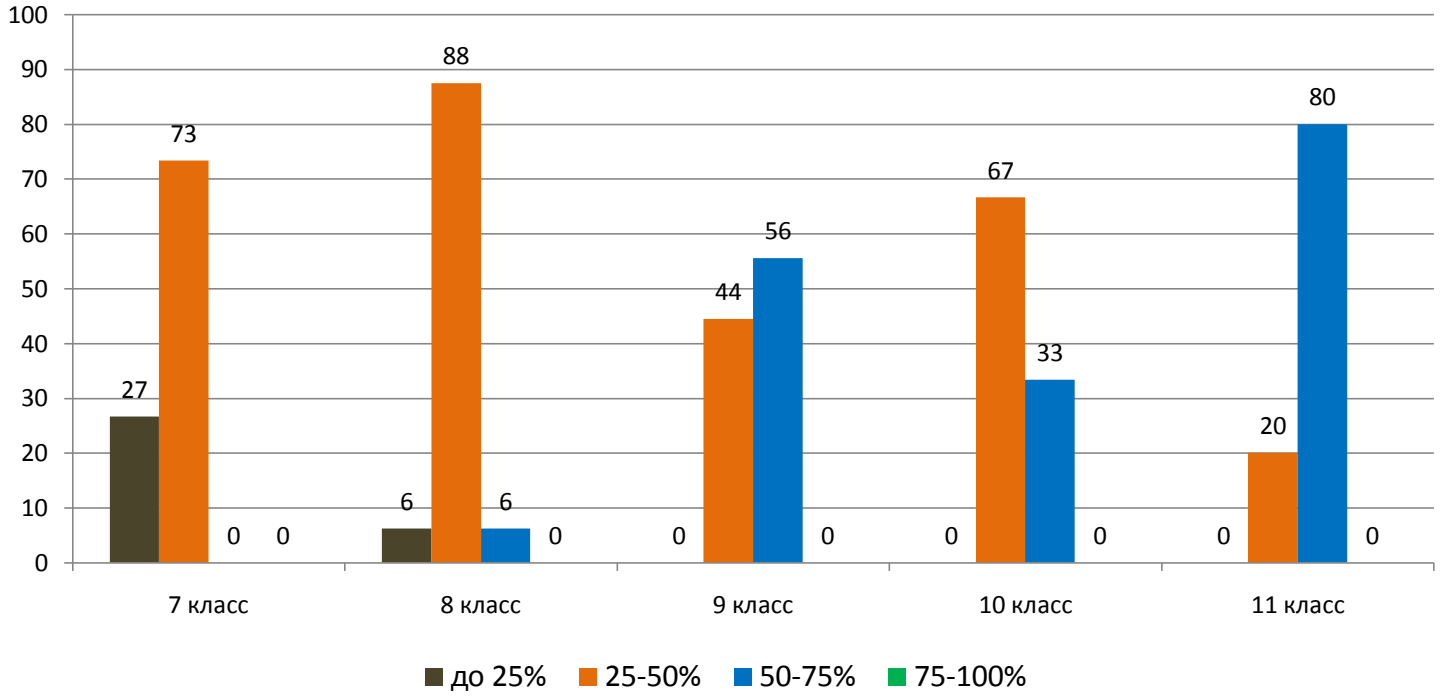

до 25% – выполнили до 25% заданий. **25-50%** – выполнили от 25% до 50% заданий.
50-75% – выполнили от 50% до 75% заданий. **75-100%** – выполнили от 75% до 100% заданий.

Например, 27% обучающихся 7 класса выполнили до 25% заданий.

Результативность участия обучающихся в МЭ ВсОШ 2018—2019 уч.г.

История

В процентах от общего числа участников в данном классе.

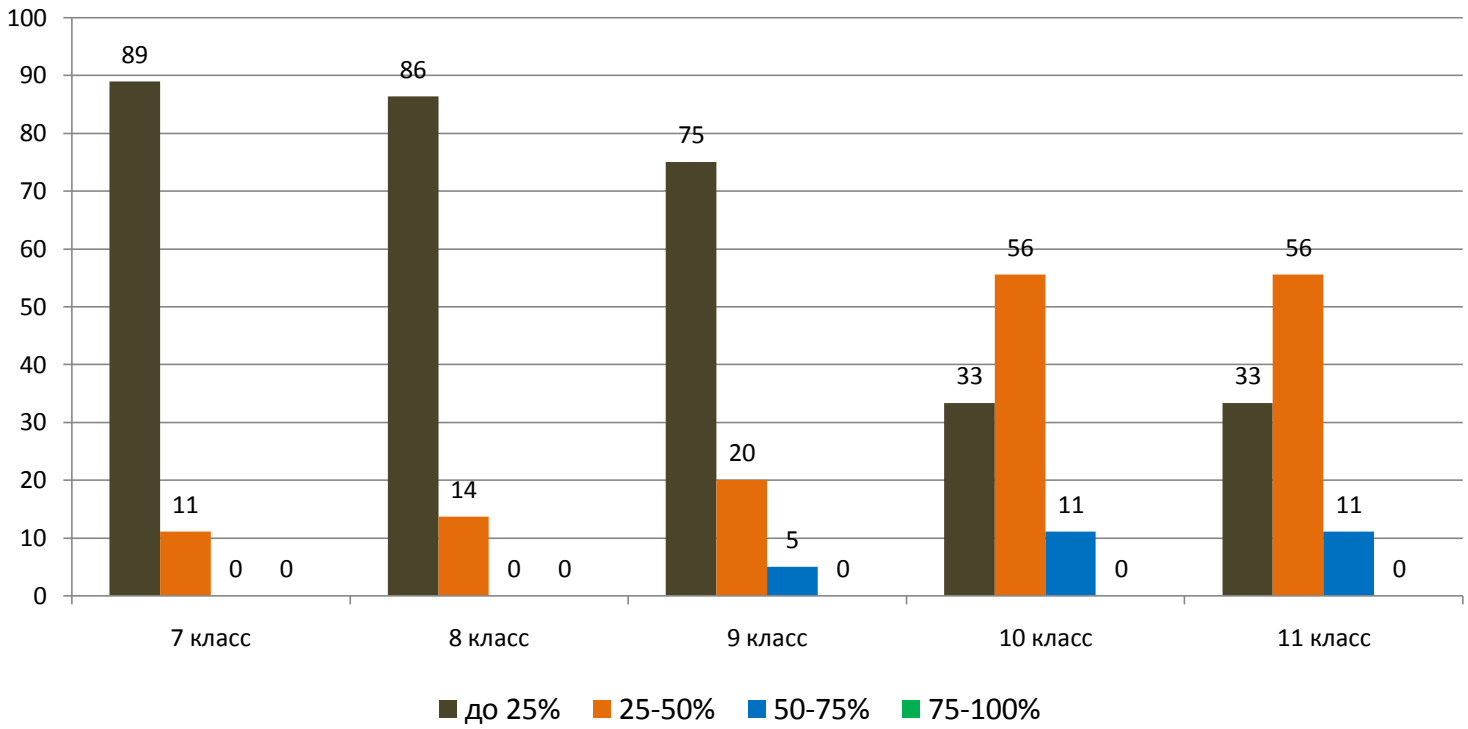

до 25% – выполнили до 25% заданий. **25-50%** – выполнили от 25% до 50% заданий.
50-75% – выполнили от 50% до 75% заданий. **75-100%** – выполнили от 75% до 100% заданий.

Например, 89% обучающихся 7 класса выполнили до 25% заданий.

Результативность участия обучающихся в МЭ ВсОШ 2018—2019 уч.г.

Информатика

В процентах от общего числа участников в данном классе.

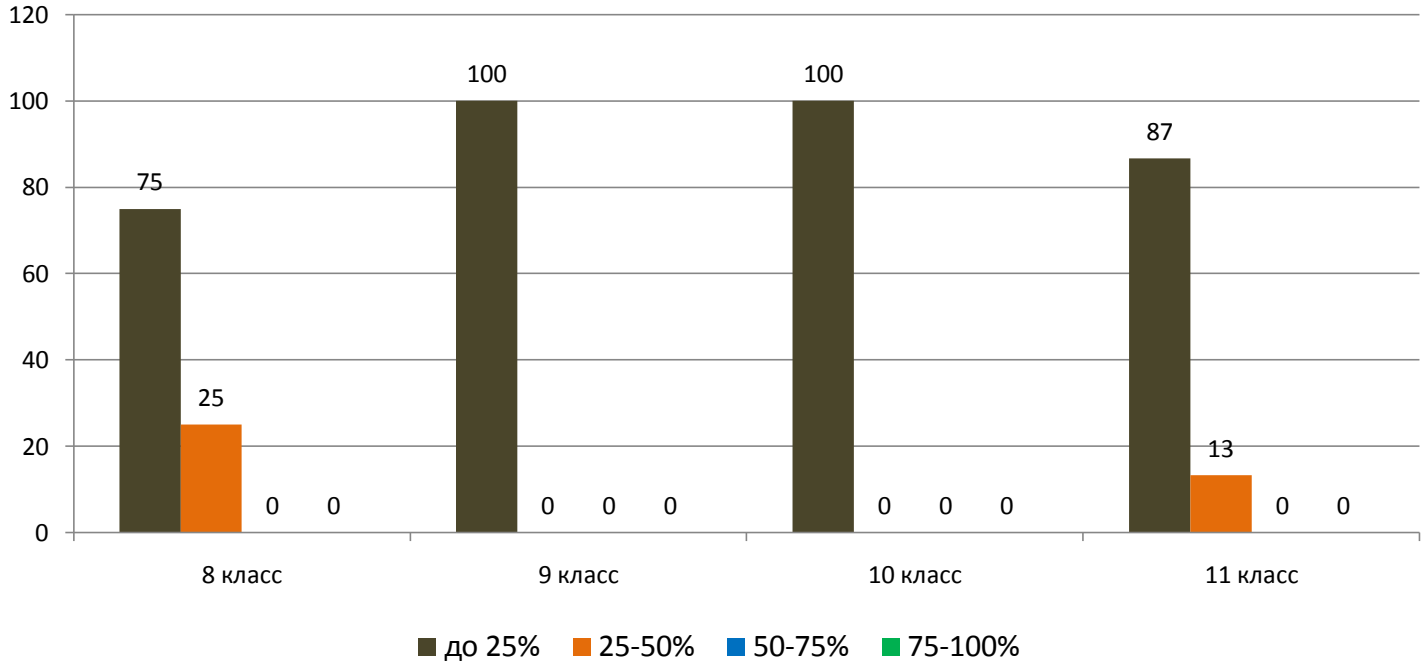

до 25% – выполнили до 25% заданий. **25-50%** – выполнили от 25% до 50% заданий.
50-75% – выполнили от 50% до 75% заданий. **75-100%** – выполнили от 75% до 100% заданий.

Например, 75% обучающихся 8 класса выполнили до 25% заданий.

Результативность участия обучающихся в МЭ ВсОШ 2018—2019 уч.г.

Литература

В процентах от общего числа участников в данном классе.

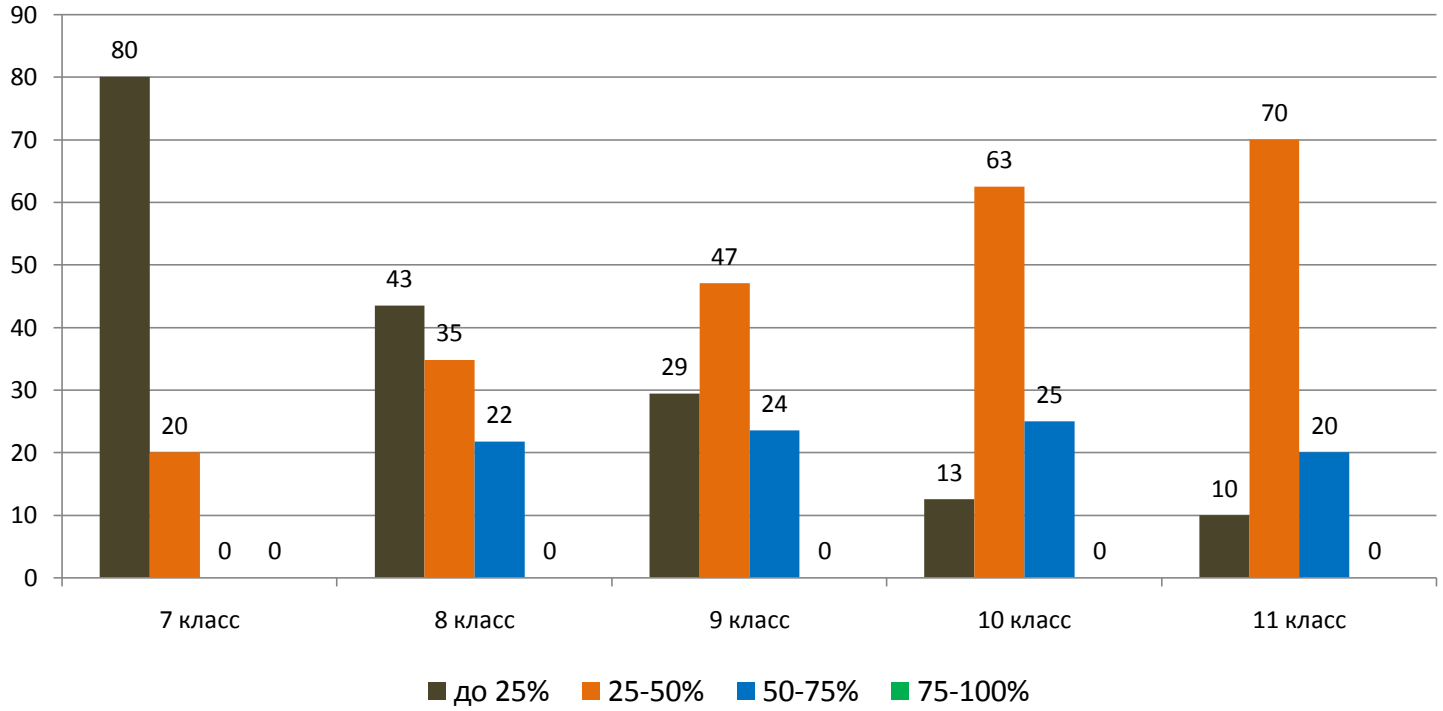

до 25% – выполнили до 25% заданий. **25-50%** – выполнили от 25% до 50% заданий.
50-75% – выполнили от 50% до 75% заданий. **75-100%** – выполнили от 75% до 100% заданий.

Например, 80% обучающихся 7 класса выполнили до 25% заданий.

Результативность участия обучающихся в МЭ ВсОШ 2018—2019 уч.г.

Математика

В процентах от общего числа участников в данном классе.

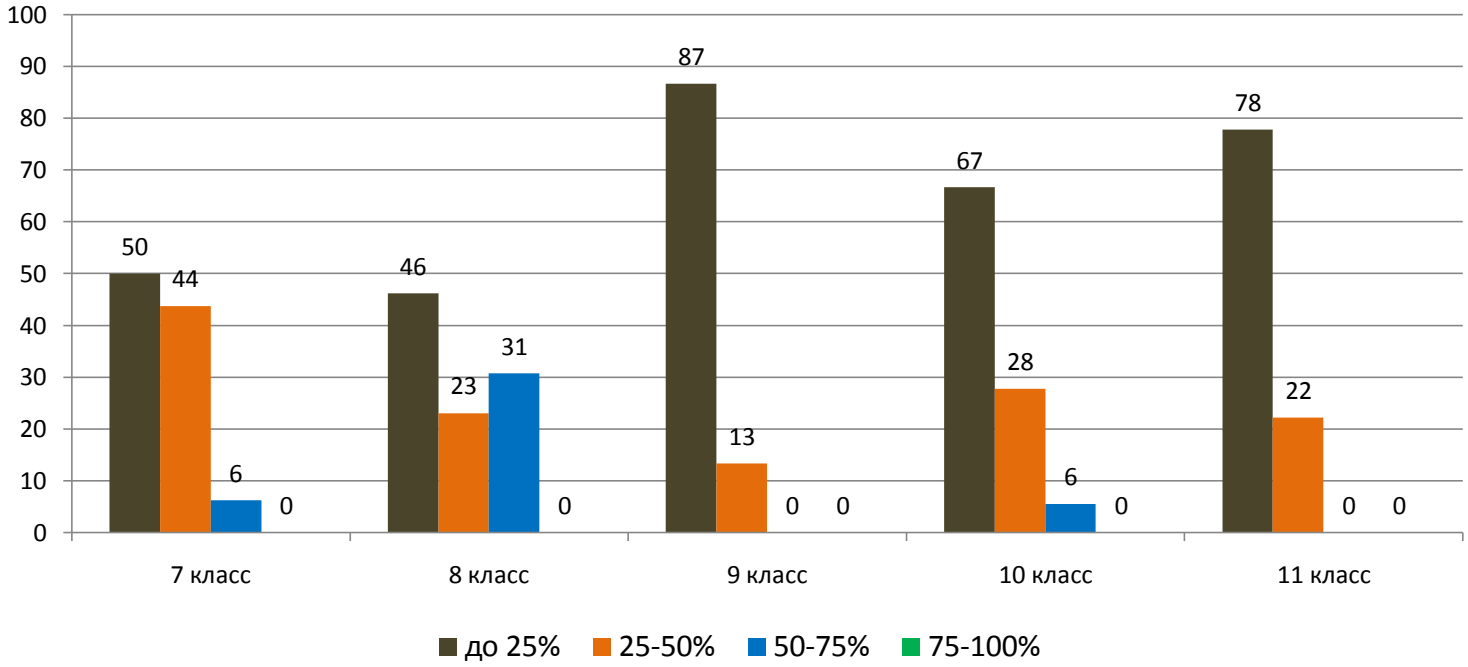

до 25% – выполнили до 25% заданий. **25-50%** – выполнили от 25% до 50% заданий.
50-75% – выполнили от 50% до 75% заданий. **75-100%** – выполнили от 75% до 100% заданий.

Например, 50% обучающихся 7 класса выполнили до 25% заданий.

Результативность участия обучающихся в МЭ ВсОШ 2018—2019 уч.г.

Немецкий язык

В процентах от общего числа участников в данном классе.

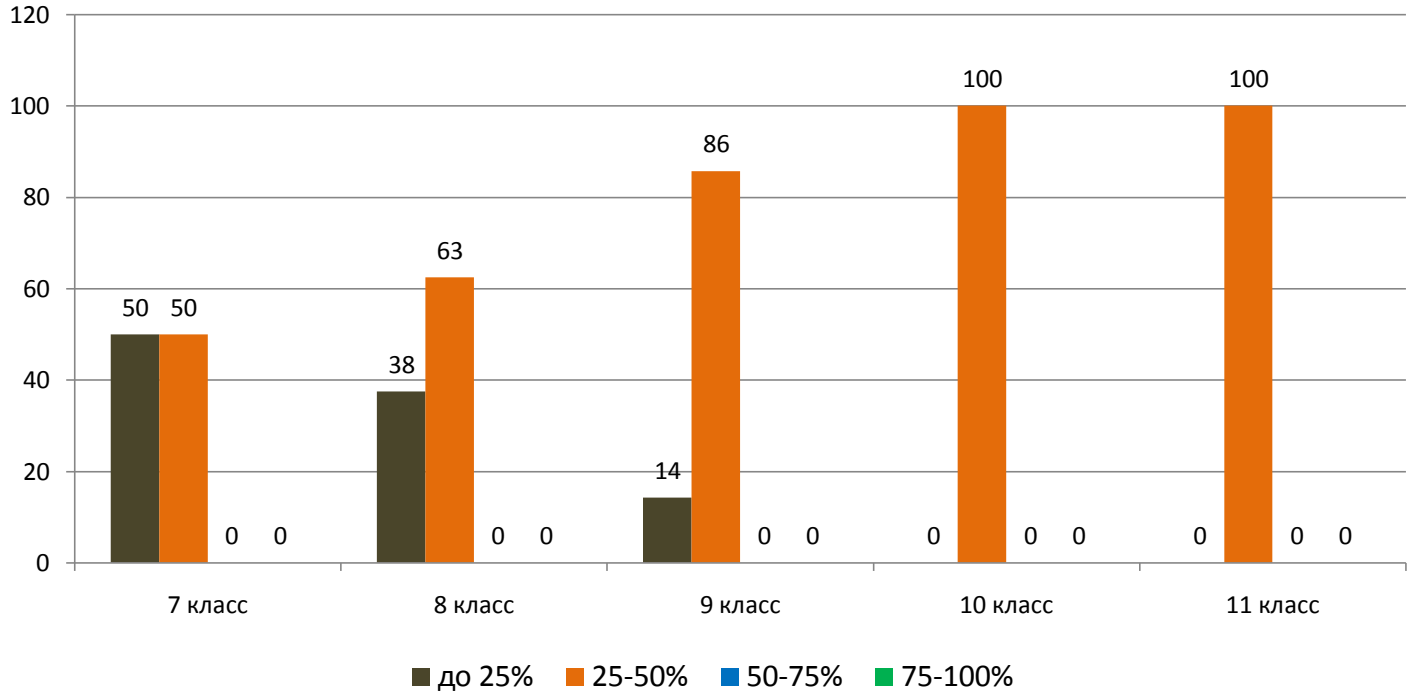

до 25% – выполнили до 25% заданий. **25-50%** – выполнили от 25% до 50% заданий.
50-75% – выполнили от 50% до 75% заданий. **75-100%** – выполнили от 75% до 100% заданий.

Например, 50% обучающихся 7 класса выполнили до 25% заданий.

Результативность участия обучающихся в МЭ ВсОШ 2018—2019 уч.г.

Основы безопасности жизнедеятельности

В процентах от общего числа участников в данном классе.

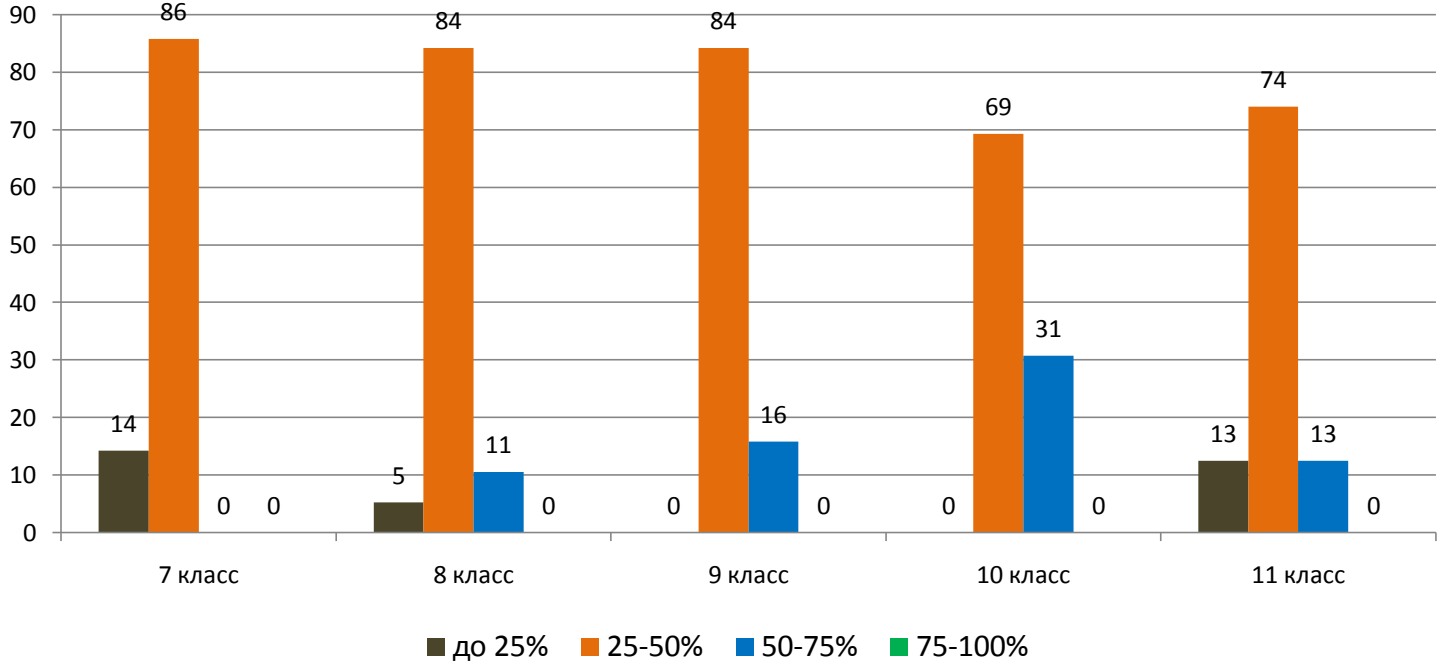

до 25% – выполнили до 25% заданий. **25-50%** – выполнили от 25% до 50% заданий.
50-75% – выполнили от 50% до 75% заданий. **75-100%** – выполнили от 75% до 100% заданий.

Например, 14% обучающихся 7 класса выполнили до 25% заданий.

Результативность участия обучающихся в МЭ ВсОШ 2018—2019 уч.г.

Обществознание

В процентах от общего числа участников в данном классе.

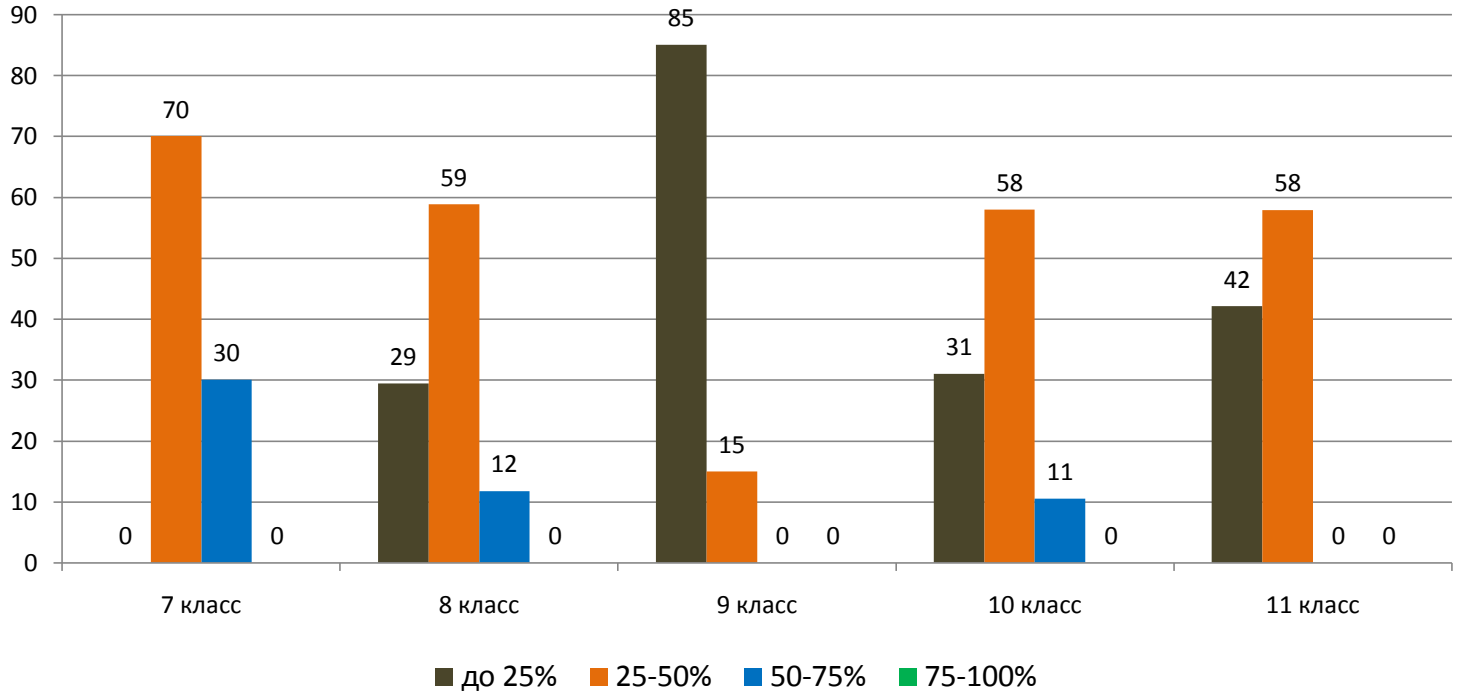

до 25% – выполнили до 25% заданий. **25-50%** – выполнили от 25% до 50% заданий.
50-75% – выполнили от 50% до 75% заданий. **75-100%** – выполнили от 75% до 100% заданий.

Например, 70% обучающихся 7 класса выполнили от 25% до 50% заданий.

Результативность участия обучающихся в МЭ ВсОШ 2018—2019 уч.г.

Право

В процентах от общего числа участников в данном классе.

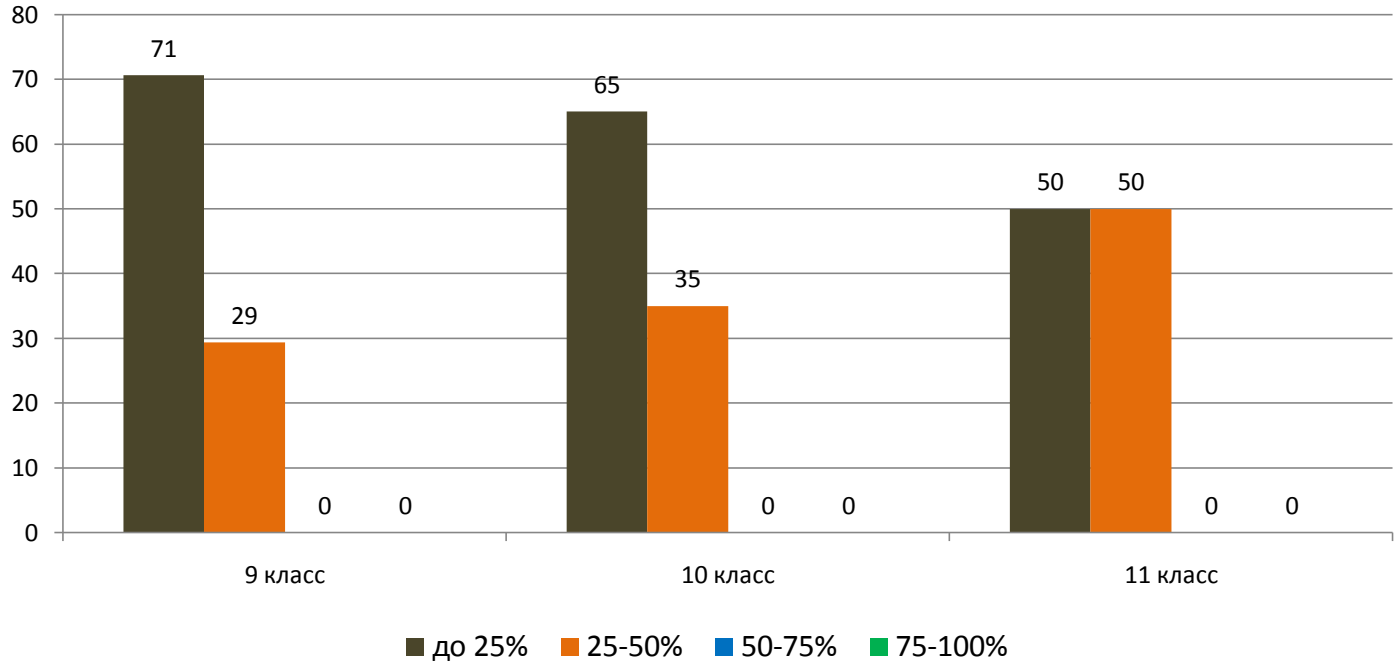

до 25% – выполнили до 25% заданий. **25-50%** – выполнили от 25% до 50% заданий.
50-75% – выполнили от 50% до 75% заданий. **75-100%** – выполнили от 75% до 100% заданий.

Например, 71% обучающихся 9 класса выполнили до 25% заданий.

Результативность участия обучающихся в МЭ ВсОШ 2018—2019 уч.г.

Русский язык

В процентах от общего числа участников в данном классе.

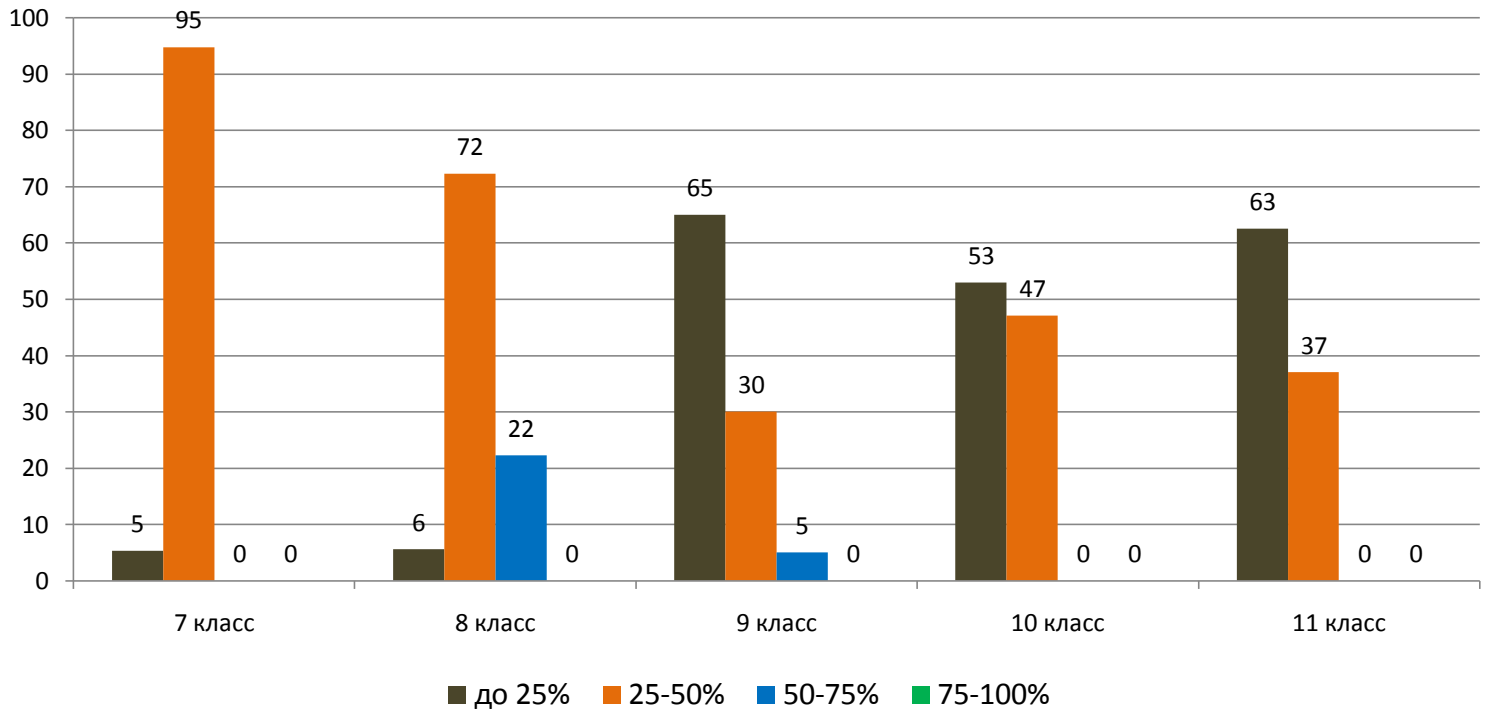

до 25% – выполнили до 25% заданий. **25-50%** – выполнили от 25% до 50% заданий.
50-75% – выполнили от 50% до 75% заданий. **75-100%** – выполнили от 75% до 100% заданий.

Например, 5% обучающихся 7 класса выполнили до 25% заданий.

Результативность участия обучающихся в МЭ ВсОШ 2018—2019 уч.г.

Технология

В процентах от общего числа участников в данном классе.

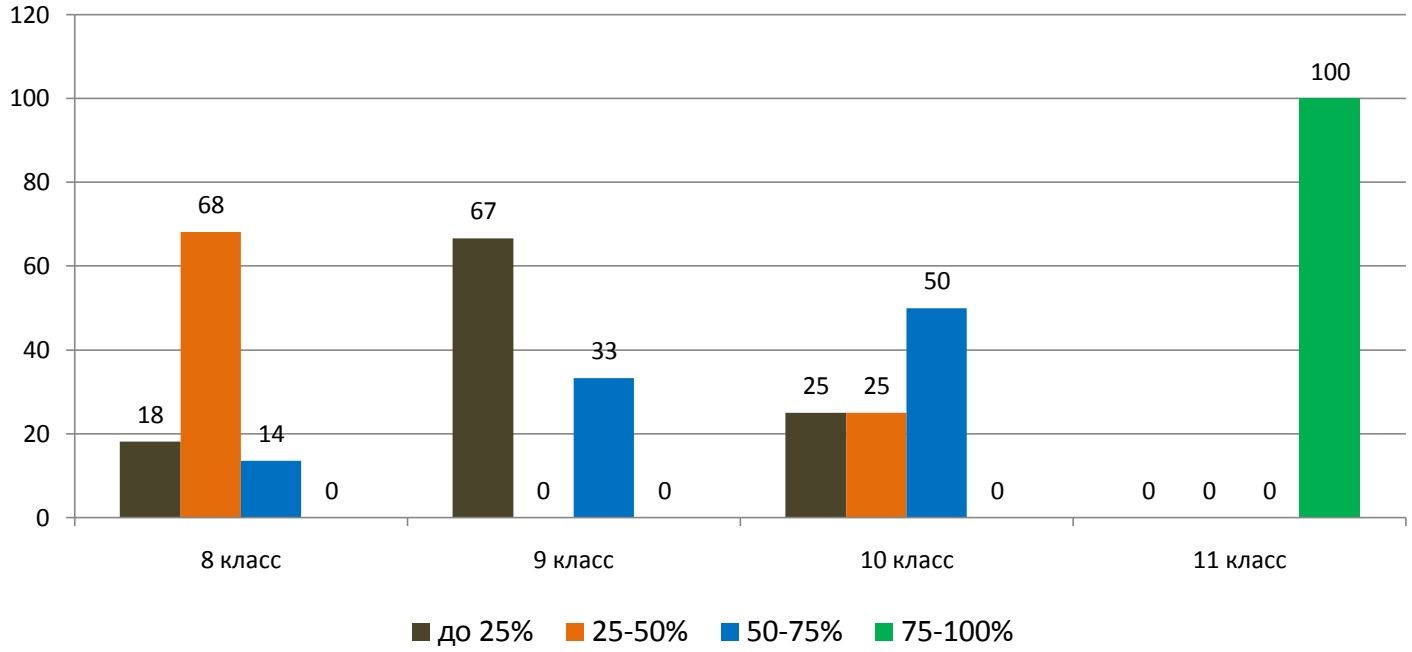

до 25% – выполнили до 25% заданий. **25-50%** – выполнили от 25% до 50% заданий.
50-75% – выполнили от 50% до 75% заданий. **75-100%** – выполнили от 75% до 100% заданий.

Например, 18% обучающихся 8 класса выполнили до 25% заданий.

Результативность участия обучающихся в МЭ ВсОШ 2018—2019 уч.г.

Физика

В процентах от общего числа участников в данном классе.

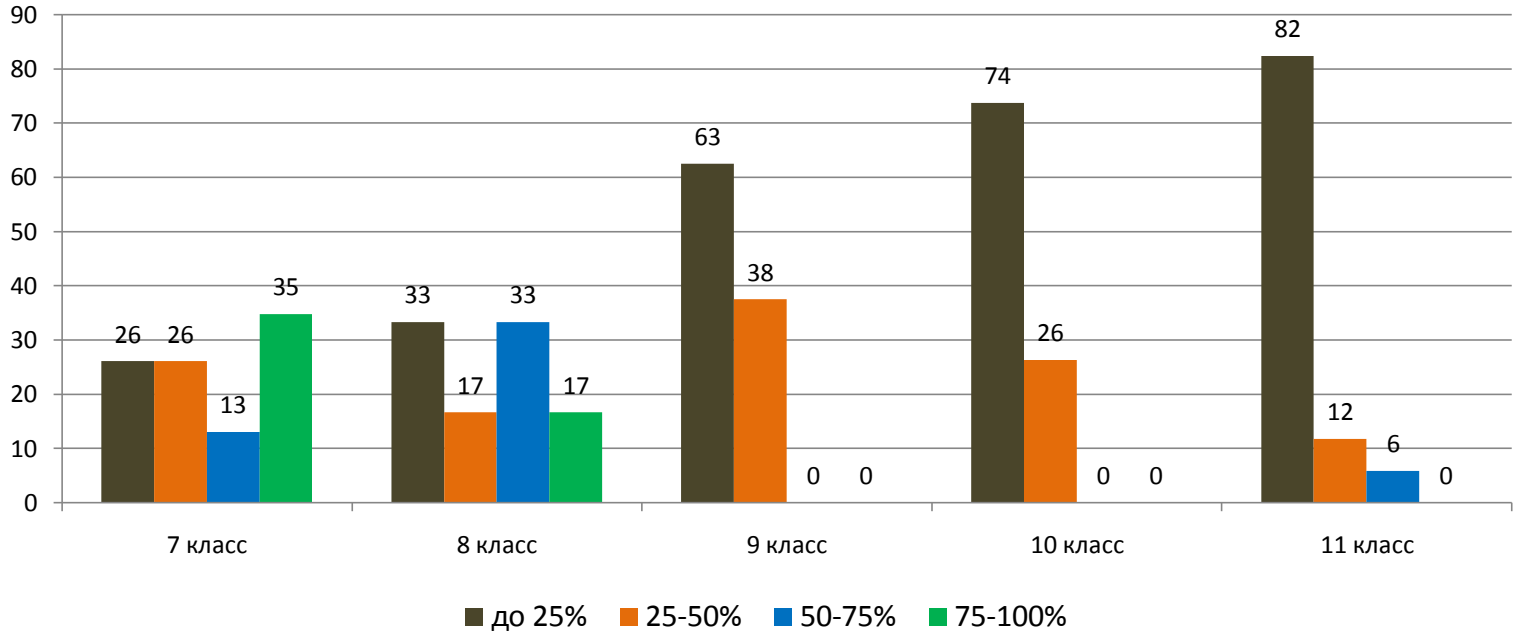

до 25% – выполнили до 25% заданий. **25-50%** – выполнили от 25% до 50% заданий.
50-75% – выполнили от 50% до 75% заданий. **75-100%** – выполнили от 75% до 100% заданий.

Например, 26% обучающихся 7 класса выполнили до 25% заданий.

Результативность участия обучающихся в МЭ ВсОШ 2018—2019 уч.г.

Физическая культура

В процентах от общего числа участников в данном классе.

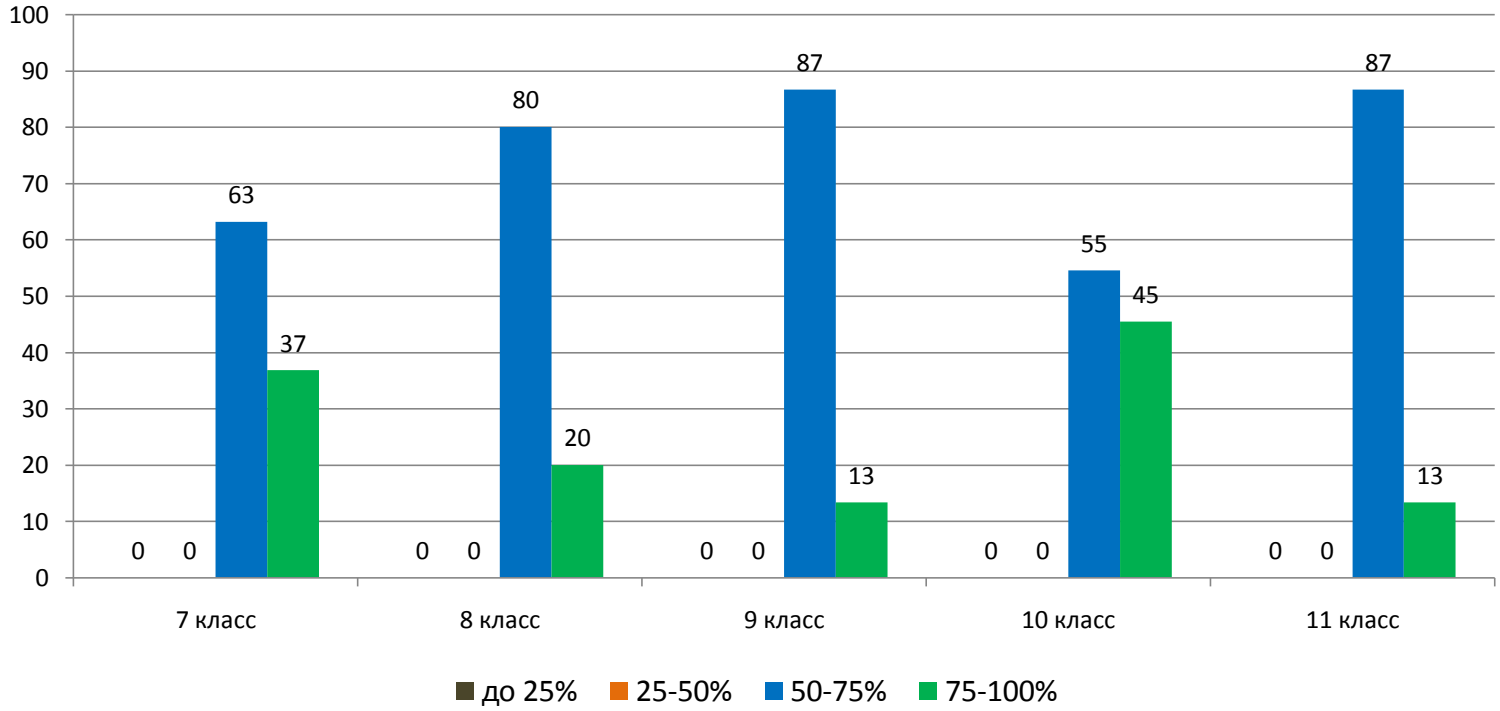

до 25% – выполнили до 25% заданий. **25-50%** – выполнили от 25% до 50% заданий.
50-75% – выполнили от 50% до 75% заданий. **75-100%** – выполнили от 75% до 100% заданий.

Например, 63% обучающихся 7 класса выполнили от 50% до 75% заданий.

Результативность участия обучающихся в МЭ ВсОШ 2018—2019 уч.г.

Химия

В процентах от общего числа участников в данном классе.

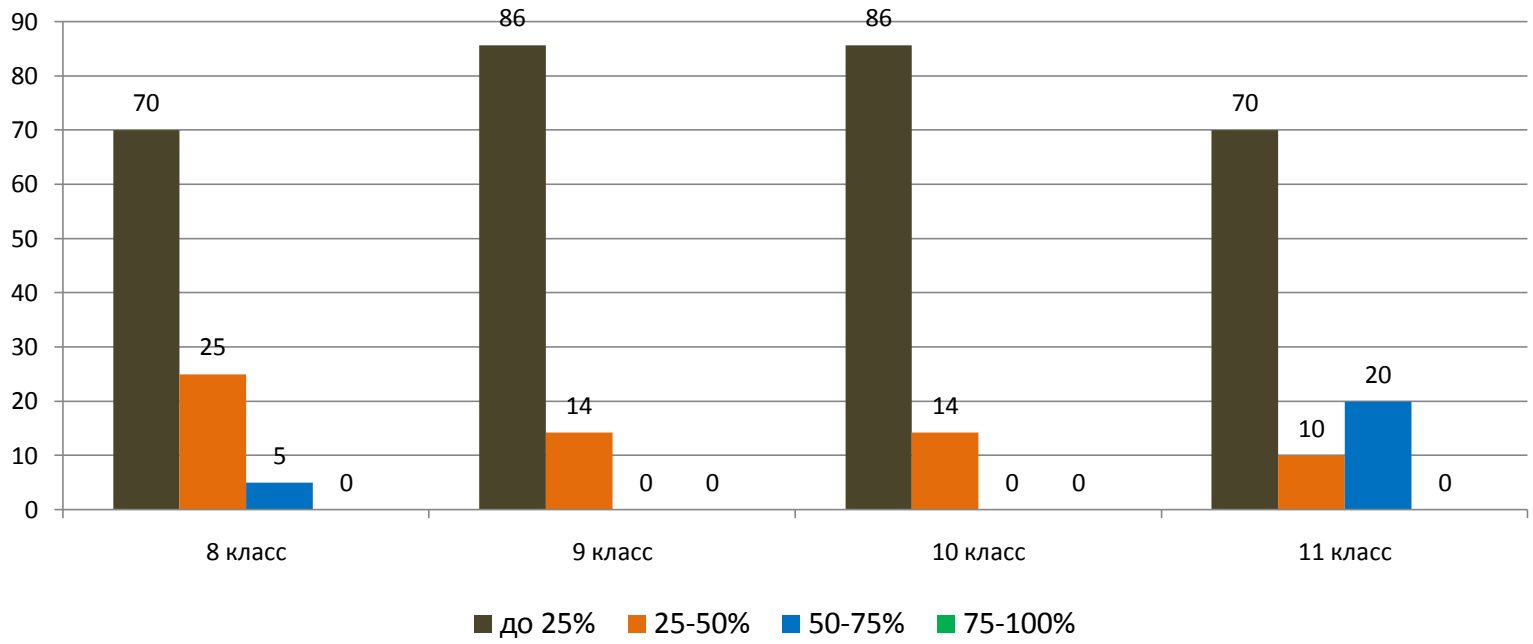

до 25% – выполнили до 25% заданий. **25-50%** – выполнили от 25% до 50% заданий.
50-75% – выполнили от 50% до 75% заданий. **75-100%** – выполнили от 75% до 100% заданий.

Например, 70% обучающихся 8 класса выполнили до 25% заданий.

Результативность участия обучающихся в МЭ ВсОШ 2018—2019 уч.г.

Экология

В процентах от общего числа участников в данном классе.

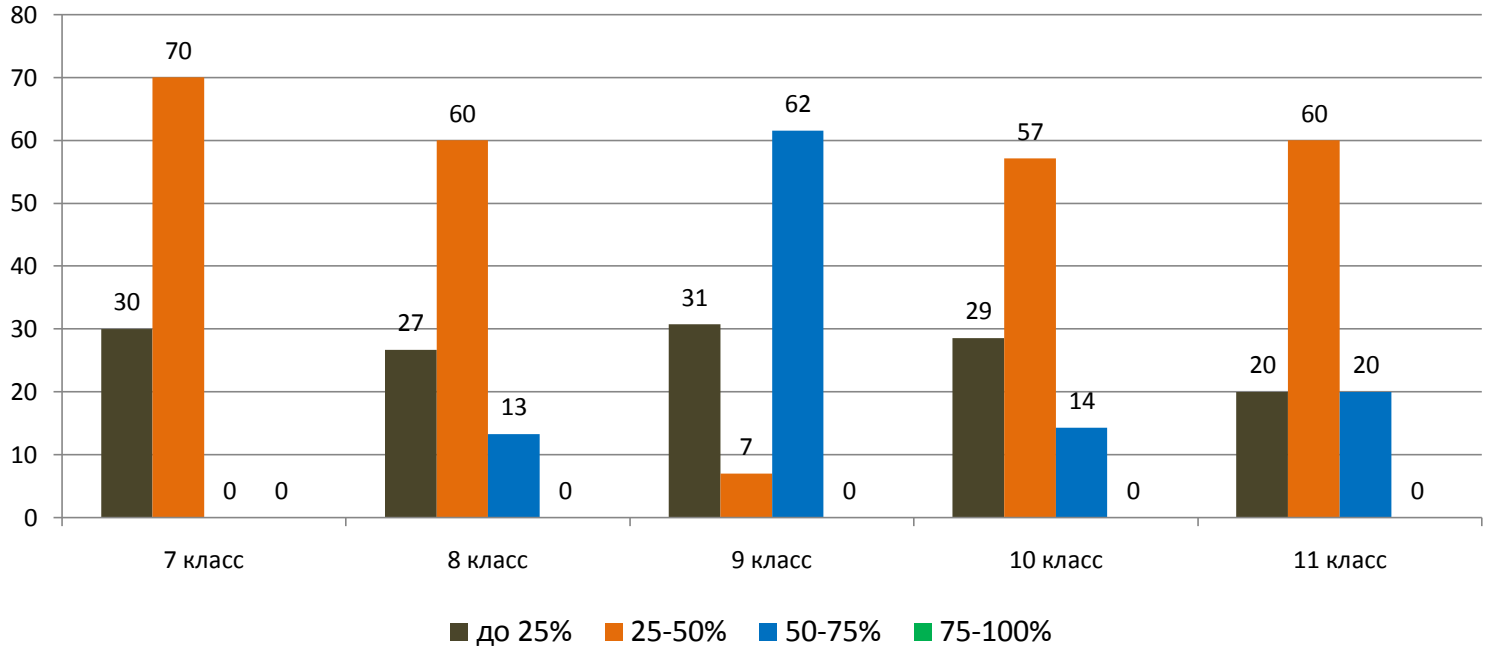

до 25% – выполнили до 25% заданий. **25-50%** – выполнили от 25% до 50% заданий.
50-75% – выполнили от 50% до 75% заданий. **75-100%** – выполнили от 75% до 100% заданий.

Например, 30% обучающихся 7 класса выполнили до 25% заданий.

Результативность участия обучающихся в МЭ ВсОШ 2018—2019 уч.г.

Экономика

В процентах от общего числа участников в данном классе.

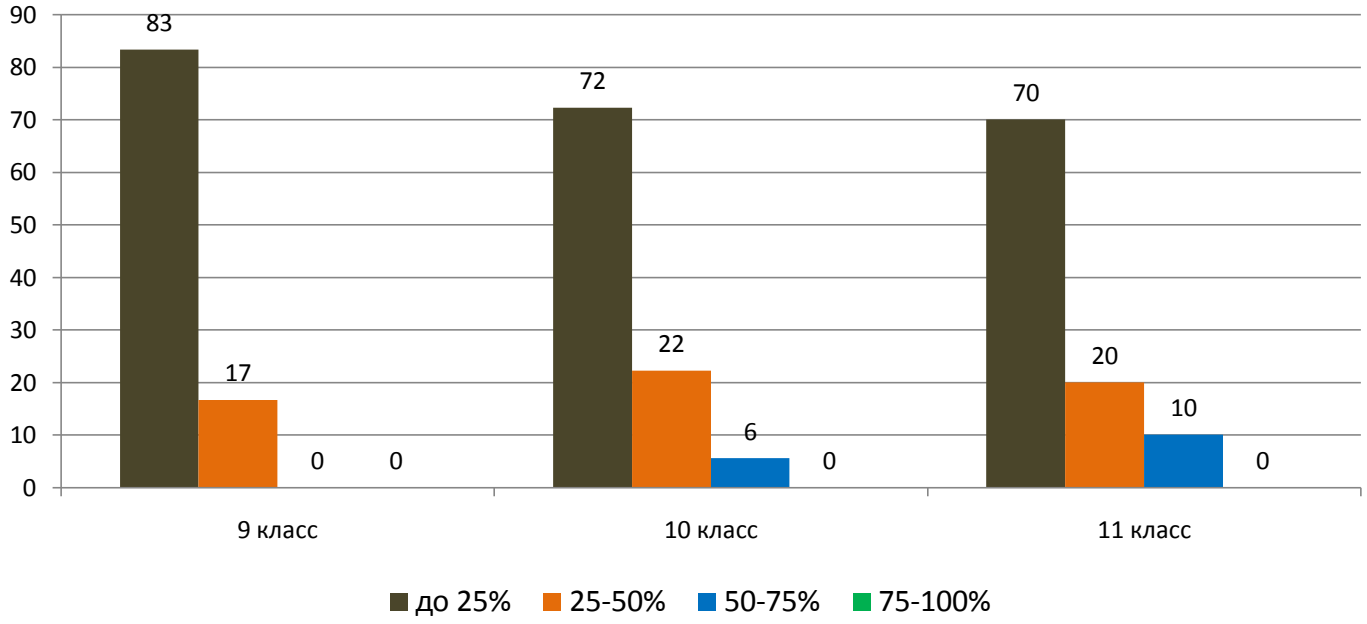

до 25% – выполнили до 25% заданий. **25-50%** – выполнили от 25% до 50% заданий.
50-75% – выполнили от 50% до 75% заданий. **75-100%** – выполнили от 75% до 100% заданий.

Например, 83% обучающихся 7 класса выполнили до 25% заданий.

Апелляции участников МЭ ВсОШ 2018—2019 уч.г.

	2015—2016	**2016—2017**	**2017—2018**	**2019—2020**
Сколько апелляций было подано?	14 9 кл. - 2 10 кл. - 7 11 кл. - 5	11 8 кл. - 2 9 кл. - 2 10 кл. - 2 11 кл. - 5	3 10 кл. - 2 11 кл. - 1	7 7 кл. - 1 8 кл. - 2 9 кл. - 1 10 кл. - 1 11 кл. - 2
Сколько апелляций удовлетворили?	6	1	2	3
Сколько апелляций частично удовлетворили?	6	4	-	-
Сколько апелляций отклонили?	2	6	1	4

РЕГИОНАЛЬНЫЙ ЭТАП ВСОШ

Количество участников РЭ ВсОШ

	2015 – 2016	**2016 – 2017**	**2017 – 2018**	**2019 – 2020**
Всего участников, которые прошли на РЭ	81	103	81	92
Приняли участие в РЭ (доля от общего числа участников, которые прошли на РЭ ВсОШ)	61 (75%)	80 (78%)	69 (85%)	73 (80%)
Количество победителей	1	1	2	4
Количество призёров (доля от числа участников, которые приняли участие в РЭ ВсОШ)	11 (14%)	9 (9%)	6 (9%)	6 (8%)

Результативность участия в РЭ ВсОШ

	2015–2016		2016–2017		2017–2018		2019–2020	
	Участники	**Итог**	**Участники**	**Итог**	**Участники**	**Итог**	**Участники**	**Итог**
Технология	4	2 призёра	5	-	4	-	-	-
Английский язык	4	1 призёр	2	1 призёр	-	-	1	1 призёр
Физическая культура	8	1 призёр	3	1 призёр	3	1 призёр	7	2 призёра
География	2	1 победитель	1	-	1	-	1	-
ОБЖ	1	1 призёр	3	1 призёр	2	1 победитель, 1 призёр	1	1 победитель
Русский язык	3	1 призёр	4	1 призёр	2	-	6	-
История	3	1 призёр	1	-	1	-	5	-
Обществознание	3	1 призёр	2	-	4	-	3	-
Биология	7	-	4	1 призёр	7	1 призёр	5	1 призёр
Немецкий язык	2	-	2	1 призёр	1	-	-	-
Экология	3	-	5	1 победитель	6	1 победитель, 1 призёр	7	1 победитель
Литература	4	-	4	1 призёр	4	-	3	-
Искусство	6	1 призёр	21	1 призёр	11	-	15	1 победитель, 2 призёра
Химия	2	-	3	-	2	-	2	-
Право	4	1 призёр	2	1 призёр	2	1 призёр	2	1 победитель
Экономика	1	1 призёр	7	-	11	-	6	-
Физика	1	-	2	-	3	1 призёр	4	-
Математика	3	-	8	-	3	-	4	-
Информатика	-	-	1	-	-	-	1	-

ОБЛАСТНЫЕ ОЛИМПИАДЫ

Количество победителей и призёров областных олимпиад

Областные олимпиады проводятся для 7—8 классов (кроме олимпиады по экономике, которая в 2018—2019 уч.г. проводилась для 8—9 классов). Участвуют победители и призёры ШЭ ВсОШ текущего учебного года (кроме олимпиады по физике, в которой участвуют обучающие, набравшие на ШЭ ВсОШ необходимое количество баллов).

	2017—2018			**2018—2019**		
	Количество участников	Количество призёров	Количество победителей	Количество участников	Количество призёров	Количество победителей
Английский язык	13	2	-	16	3	-
Биология	14	4	-	19	2	-
Искусство	7	1	1	8	1	1
Литература	1	1	-	17	6	-
Немецкий язык	4	-	-	-	-	-
Обществознание	14	2	-	10	2	-
Русский язык	23	3	-	16	3	-
Физика	4	2	-	11	1	-
Химия	10	-	-	4	-	-
Экономика	21	7	-	7	1	1
ВСЕГО	**111**	**22**	**1**	**108**	**19**	**2**

ИНДИВИДУАЛЬНАЯ РАБОТА
С ОБУЧАЮЩИМИСЯ В 2019—2020 УЧ.Г.

Обучающиеся, которые могут показать высокие результаты в 2019—2020 учебном году

1. Результативность во ВсОШ 2018–2019 уч.г. (75—100%)

Предмет	Класс обучения в 2019–2020 уч.г.	Фамилия, имя, ОО
Английский язык	8	Шереметьев Георгий (ФМЛ)
	9	Архангельская Валерия (СОШ 7), Арзамасцева Елизавета (ФМЛ), Смирнов Даниил (ФМЛ)
Физика	8	Силин Виталий (ФМЛ), Игнатьев Тимофей (ФМЛ), Калинин Антон (ФМЛ), Макарова Валерия (ФМЛ), Подкопаев Глеб (ФМЛ), Семёнов Ярослав (ФМЛ), Смирнова Екатерина (ФМЛ)
	9	Седов Илья, Ложкомоева Елизавета (ФМЛ)
Физическая культура	8	Белякова Мария, Соколова Анастасия, Хабалова Екатерина, Барышкова Мария, Кабанов Глеб, Родионов Максим, Петрова Елизавета (СОШ 8)
	9	Киселёв Ярослав (СОШ 7), Косичкина Ольга (Ниноровская оош), Меликова Милана (Ниноровская оош), Хорошаев Дмитрий (СОШ 5)
	10	Звонарёва Валерия (СОШ 2), Варенцова Лада (СОШ 5)

Обучающиеся, которые могут показать высокие результаты в 2019—2020 учебном году

2. Результативность во ВсОШ 2018–2019 уч.г. (50—75%)

Предмет	Класс обучения в 2019–2020 уч.г.	Фамилия, имя, ОО
Английский язык	8	Сульдин Владислав (ФМЛ), Первов Илья (СОШ 7), Иванова Валерия (СОШ 7), Курдюкова Ксения (СОШ 4), Денисова Алиса (СОШ 7)
	9	Подкопаева Виктория (Гимназия), Комлева Екатерина (СОШ 7), Волосевич Григорий (ФМЛ), Лукашевичуте Екатерина (СОШ 5), Куликов Владислав (ФМЛ), Юдин Андрей (СОШ 7)
	10	Попова Авелина (СОШ 3)
География	8	Жевакин Кирилл (Головинская сош),
История	10	Соколов Сергей (Гимназия)
Обществознание	8	Калинович Карина (СОШ 7), Поташова Полина (ФМЛ), Первов Илья (СОШ 7)
	9	Короткова Дарья (СОШ 5), Кашин Егор (СОШ 8)
Физика	8	Васильев Александр (ФМЛ), Янушевская Анна (ФМЛ), Альтовский Александр (СОШ 7)
	9	Арзамасцева Елизавета, Куликов Владислав, Плаксин Сергей, Смирнов Даниил (ФМЛ)

Продолжение на следующей странице.

Обучающиеся, которые могут показать высокие результаты в 2019—2020 учебном году

2. Результативность во ВсОШ 2018–2019 уч.г. (50—75%)

Предмет	Класс обучения в 2019–2020 уч.г.	Фамилия, имя, ОО
Искусство	9	Илясова Мария (СОШ 4), Калинина Кристина (СОШ 8)
	10	Хаустова Полина (СОШ 7), Пятницына Елизавета (СОШ 5), Крутенко Маргарита (СОШ 7), Шнейдер Дарья (ФМЛ), Хлебушкина Алиса (СОШ 5),
Литература	9	Гулиева Диана (Отрадновская сош), Шишкина Алена (СОШ 8), Генералов Егор (ФМЛ), Илясова Мария (СОШ 4), Арзамасцева Елизавета (ФМЛ)
	10	Пятницына Елизавета (СОШ 5), Синева Полина (СОШ 5), Воробьева Виктория (СОШ 4), Хаустова Полина (СОШ 7)
Математика	9	Коротков Данила (СОШ 4), Голубева Софья (ФМЛ), Куликов Владислав (ФМЛ), Седов Илья (ФМЛ)
ОБЖ	9	Капелькина Екатерина (СОШ 4), Седов Илья (ФМЛ)
	10	Калинина Екатерина (Юрьевская сош), Александров Денис (Юрьевская сош), Астафьева Ирина (Отрадновская сош)
Русский язык	9	Неволина Софья (СОШ 5), Гулиева Диана (Отрадновская сош), Кузьмина Елена (ФМЛ), Комлева Екатерина (СОШ 7)
	10	Шнейдер Дарья (ФМЛ)

Продолжение на следующей странице.

Обучающиеся, которые могут показать высокие результаты в 2019—2020 учебном году

2. Результативность во ВсОШ 2018–2019 уч.г. (50—75%)

Предмет	Класс обучения в 2019–2020 уч.г.	Фамилия, имя, ОО
Технология	9	Гулиева Диана (Отрадновская сош), Лукашевичуте Екатерина (СОШ 5), Маркова Анастасия (СОШ 5)
	10	Пухова Олеся (ФМЛ), Кузнецова Елизавета (ФМЛ), Хлебушкина Алиса (СОШ 5), Холмовская Ксения (СОШ 5), Гречишкина Анна (СОШ 8)
Химия	9	Арзамасцева Елизавета (ФМЛ)
Экология	9	Арзамасцева Елизавета (ФМЛ), Калинина Кристина (СОШ 8)
	10	Животова Анастасия (СОШ 7), Косяк Карина (СОШ 3), Ершова Ярослава (СОШ 5), Кукуев Егор (ФМЛ), Пуховая Олеся (ФМЛ), Лосева Варвара (СОШ 5), Федулов Алексей (Гимназия)
Биология	10	Пакина Анастасия (ФМЛ)

Продолжение на следующей странице.

Обучающиеся, которые могут показать высокие результаты в 2019—2020 учебном году

2. Результативность во ВсОШ 2018–2019 уч.г. (50—75%)

Предмет	Класс обучения в 2019–2020 уч.г.	Фамилия, имя, ОО
Физическая культура	8	Калинович Карина (СОШ 7), Ивин Матвей (СОШ 7), Альтовский Александр (СОШ 7), Макарова Валерия (ФМЛ), Комаров Илья (СОШ 8), Первов Илья (СОШ 7), Крепышева Елизавета (СОШ 7), Кашурин Артем (СОШ 4), Круглова Ульяна (СОШ 7), Кузьмичёв Глеб (СОШ 4), Кулигина Алина (СОШ 7), Конарева Анна (СОШ 3)
	9	Богомолов Никита (СОШ 5), Колыхалов Владислав (СОШ 7), Негодаев Арсений (СОШ 5), Барашкова Кристина (Отрадновская сош), Качалов Владислав (Отрадновская сош), Калинин Дмитрий (СОШ 4), Румянцева Ксения (СОШ 8), Гаврилов Александр (СОШ 5), Максимов Андрей (СОШ 7), Чеснокова Валерия (СОШ 5), Балабейкин Всеволод (СОШ 3), Баталина Анна (СОШ 5), Козлова Дарья (Отрадновская сош), Круглова Мария (ФМЛ), Козлова Виолетта (СОШ 7),
	10	Тураев Магомед (СОШ 8), Васильева Алина (СОШ 7), Шуманский Илья (СОШ 8), Катунин Александр (СОШ 4), Махнычев Денис (СОШ 5), Шарова Алина (Заозерская сош), Первых Антон (СОШ 6), Кузьмичёва Ангелина (СОШ 4), Мухина Ксения (СОШ 6), Нурутдинов Азиз (Юрьевская сош)

Контакты

Бакулин Михаил
mmc-uglich@yandex.ru
mabakulin@yandex.ru