Управление образования Администрации Угличского муниципального района
Межшкольный методический центр МОУ СОШ №8 г. Углича

Программа муниципальной научно-практической конференции
педагогов начальной школы

«Обучение и воспитание: методики и практики деятельности педагога начальной школы в современных условиях»

26–29 мая 2020 года

Информационная поддержка:
mmc-uglich.ru

Электронная почта организатора:
mmc-uglich@yandex.ru

План проведения конференции

Форма проведения: онлайн-конференция

Технические требования к участникам:

- компьютер или ноутбук, подключённый к интернету;
- работающие веб-камера и микрофон;
- установлена программа Zoom (см. инструкцию ниже);

Требования к выступлениям:

- на выступление вам будет дано 5 минут (не больше!);
- презентацию для выступления нужно выслать на электронную почту организатора заранее – за 1 день до начала конференции (или работы вашей секции); **ограничьтесь минимальным количеством слайдов.**

Как войти в «конференцию» (в том числе в «тестовое подключение»)?

Всю информацию об этом вы будете получать по электронной почте: на те адреса, о которых сообщили вы или ваши руководители.

Как подготовиться к конференции?

1. Заранее установите программу Zoom на тот компьютер, с которого будете выходить в онлайн. Проверьте, работает ли микрофон, веб-камера, есть ли звук. *(Инструкция ниже.)*
2. Подготовьте выступление на 5 минут.
3. Вышлите презентацию выступления (за день до начала работы вашей секции) на электронную почту mmc-uglich@yandex.ru. Если у вас есть хорошая, большая и содержательная презентация, то её можно потом отдельно выставить на сайте ММЦ.
4. Организуйте рабочее место таким образом, чтобы вас было хорошо видно в веб-камеру (например, не рекомендуется сидеть спиной к окну – ваше изображение будет тёмным).
5. Проверьте свою электронную почту. Вам придут как минимум два письма: о тестовом подключении и о подключении к работе вашей секции. Письма будут приходить с 22 по 24 мая. В письмах будут указаны идентификатор конференции и пароль (для тестового подключения и для вашей секции они будут разными!). Эти сведения должны быть у вас под рукой на момент подключения.
6. Сильно рано подключаться к конференции не стоит, особенно не стоит торопиться во время тестового подключения, придерживайтесь вашего времени.

Что делать, если во время видеоконференции что-то пошло не так?

- Если всё зависнет, вас «выбросит» из Zoom'а, закройте программу и войдите в конференцию заново.
- Если «вылетит» из конференции организатор, то закройте программу и войдите спустя какое-то время заново.
- Возможно, будет пропадать видео у вас, у организатора, у других участников, будет тормозить звук и видео – это не страшно.
- В конференции есть «Чат» – о всех проблемах можно писать в него.

Регламент:

25 мая с 14:00 до 16:00 – **Тестовое подключение**

14:00 – 14:15 – секция 1
14:15 – 14:30 – секция 2
14:30 – 14:40 – секция 3
15:00 – 15:10 – секция 4
15:10 – 15:20 – секция 5
15:20 – 15:30 – секция 6
15:30 – 15:40 – секция 7

26 – 29 мая – Работа секций

26 мая 10:00 – 10:40 секция 1
12:00 – 12:40 секция 2
27 мая 10:00 – 10:40 секция 3
12:00 – 12:40 секция 4
28 мая 10:00 – 10:40 секция 5
12:00 – 12:40 секция 6
29 мая 10:00 – 10:40 секция 7

Секция № 1

(26 мая 10:00 – 10:40)

Модератор секции: *Конькова Анна Михайловна, учитель начальных классов МОУ СОШ №5 им. 63-го Угличского пехотного полка, тьютор*

1. Конуркина Ольга Валерияновна, Липина Валентина Алексеевна, учителя начальных классов МОУ Ильинская СОШ. *«Здоровьесберегающие технологии во внеурочной деятельности как условие реализации ФГОС НОО»*
2. Колгурина Юлия Викторовна, Колотилова Светлана Анатольевна, учителя начальных классов МОУ СОШ №5 им. 63-го Угличского пехотного полка. *«Самостоятельность – основа развития личности»*
3. Рустамова Оксана Николаевна, учитель начальных классов МОУ СОШ № 6, Куликова Татьяна Николаевна, воспитатель дошкольных групп МОУ

СОШ №6. «*Преемственность дошкольного и начального уровней образования как основа успешности школьного обучения»*»

4. Краюшкина Ирина Юрьевна, Колгушкина Елена Владимировна, учителя начальных классов МОУ СОШ №4. *«Использование интерактивных методов обучения на уроках русского языка и литературного чтения с целью развития речи обучающихся»*
5. Яблокова Вероника Николаевна, учитель начальных классов МОУ СОШ №2. «*Формирование самооценки младших школьников как один из критериев личностных УУД»*
6. Конькова Анна Михайловна, учитель начальных классов МОУ СОШ №5 им. 63-го Угличского пехотного полка. *«Организация сотрудничества младших школьников на учебном занятии»*

Секция № 2

(26 мая 12:00 – 12:40)

Модератор секции: *Мильто Надежда Николаевна, учитель начальных классов МОУ СОШ №4, тьютор*

1. Яблокова Надежда Анатольевна, учитель начальных классов МОУ Заозерская СОШ. *«Креативное развитие личности через создание ситуации успеха для младших школьников»*
2. Третьякова Елена Александровна, учитель начальных классов МОУ СОШ №5 им. 63-го Угличского пехотного полка. «*Причины невыполнения младшими школьниками домашних заданий»*
3. Мильто Надежда Николаевна, Антипаева Надежда Александровна, учителя начальных классов МОУ СОШ №4. *«Результативность внеурочной деятельности»*
4. Азарова Ольга Николаевна, Нагибина Татьяна Борисовна, учителя начальных классов МОУ СОШ № 8. «*Формирование ИКТ компетенции младших школьников»*
5. Сизова Елена Николаевна, учитель начальных классов МОУ СОШ № 7. *«Возможности использования УМК «Начальная школа 21 век» для повышения качества образования на уроках окружающего мира».*
6. Куликова Светлана Игоревна, учитель начальных классов МОУ СОШ № 7. *«Возможности использования УМК «Начальная школа 21 век» для повышения качества образования на уроках русского языка»*

Секция № 3

(27 мая 10:00 – 10:40)

Модератор секции: *Большакова Татьяна Валентиновна, учитель начальных классов МОУ СОШ № 6, тьютор*

1. Шапошникова Наталья Вячеславовна, учитель начальных классов МОУ Улейминская СОШ им. Героя Советского Союза Дерюгина А.В. *«Технология продуктивного чтения»*

2. Агеенко Светлана Николаевна, заместитель директора, учитель начальных классов МОУ СОШ №5 им. 63-го Угличского пехотного полка. *«Роль практических задач при развитии математических способностей. Банк заданий»*
3. Грицевич Марина Юрьевна, Чиркова Марина Гаджиевна, учителя начальных классов МОУ СОШ №4. *«Развитие коммуникативных УУД младших школьников на основе использования творческих заданий»*
4. Белякова Татьяна Михайловна, Морошкина Наталья Александровна, Коёнен Нина Анатольевна, учителя начальных классов МОУ «Гимназия №1». *«Приёмы формирования читательской компетенции младшего школьника»*
5. Частова Дарья Васильевна, учитель начальных классов МОУ СОШ №5 им. 63-го Угличского пехотного полка. *«Организация работы в парах как средство активизации учебной деятельности первоклассников»*

Секция № 4

(27 мая 12:00 – 12:40)

Модератор секции: *Чернышова Ирина Владимировна, учитель начальных классов МОУ СОШ №7, тьютор*

1. Пантелеева Ирина Геннадьевна, учитель начальных классов МОУ Головинская СОШ. *«Использование проектов в организации урочной и внеурочной деятельности в малокомплектной школе»*
2. Кузнецова Наталья Игоревна, учитель начальных классов МОУ СОШ №5 им. 63-го Угличского пехотного полка. *«Развитие критического мышления на уроках математики в 1-ом классе»*
3. Крылова Елена Ивановна, Смирнова Ольга Викторовна, Чернышева Ирина Владимировна, Дегтярева Ольга Александровна, учителя начальных классов МОУ СОШ №7. *«Сущность оценочной деятельности учителя»*
4. Большакова Светлана Викторовна, Кузнецова Татьяна Викторовна, учителя начальных классов МОУ СОШ №8. *«Использование приемов смыслового чтения через технологию проблемного обучения в начальной школе»*
5. Казакова Кристина Владимировна, учитель начальных классов МОУ СОШ №5 им. 63-го Угличского пехотного полка. *«Проблемное обучение на уроках математики как средство развития младших школьников»*

Секция № 5

(28 мая 10:00 – 10:40)

Модератор секции: *Румянцева Татьяна Викторовна, учитель начальных классов МОУ СОШ №2, тьютор*

1. Галкина Ольга Владимировна, учитель начальных классов МОУ Ординская ООШ. «*Использование технологии сотрудничества на уроках в малокомплектной школе»*
2. Волосникова Елена Ивановна, учитель начальных классов МОУ СОШ № 7. *«Возможности использования УМК «Начальная школа 21 века» для повышения качества образования на уроках литературного чтения»*
3. Соколова Елена Владимировна, Васильева Анна Александровна, Гладышева Галина Сергеевна, учителя начальных классов МОУ «Гимназия №1». *«Диалог на уроках литературного чтения как средство формирования коммуникативных УУД обучающихся»*
4. Диденко Анастасия Юрьевна, учитель начальных классов МОУ СОШ №5 им.63-го Угличского пехотного полка. *«Формирование читательских интересов у учеников начальных классов».*
5. Егоренко Елена Владимировна, педагог дополнительного образования МОУ ДОД Дом детского творчества. *«Взаимодействие школ и МОУ Дома детского творчества в рамках комплексной программы «Школа творческой ориентации «Компас»*

Секция № 6

(28 мая 12:00 – 12:40)

Модератор секции: *Козлова Светлана Викторовна, учитель начальных классов МОУ СОШ №3, тьютор*

1. Гребеник Людмила Витальевна, учитель начальных классов МОУ Маймерская ООШ. *«Развитие орфографической зоркости на уроках русского языка»*
2. Румянцева Полина Николаевна, учитель начальных классов МОУ СОШ № 5 им.63-го Угличского пехотного полка. *«Исследовательская деятельность младших школьников как условие развития успешности обучающихся»*
3. Кобзарь Людмила Александровна, Козлова Светлана Викторовна, учителя начальных классов МОУ СОШ №3. «*Использование образовательных технологий для реализации ФГОС НОО. Технологии сотрудничества»*
4. Лобанова Оксана Сергеевна, учитель начальных классов МОУ СОШ №5 им.63-го Угличского пехотного полка. *«Особенности коррекционно-педагогической работы по развитию мышления младших школьников с ОВЗ на уроках математики (на примере третьего класса)»*
5. Серова Надежда Николаевна, учитель начальных классов МОУ Головинская СОШ. *«Формирование орфографической зоркости (на примере темы «Безударная гласная»)*
6. Филиппова Елена Сергеевна, учитель начальных классов МОУ СОШ №3. *«Использование образовательных технологий для реализации ФГОС НОО. SCRAM – ТЕХНОЛОГИЯ»*

Секция № 7

(29 мая 10:00 – 10:40)

Модератор секции: *Соловьева Елена Александровна, учитель начальных классов МОУ СОШ №8, тьютор*

1. Васильева Ирина Рафаиловна, учитель начальных классов МОУ СОШ №5 им.63-го Угличского пехотного полка. *«Активизация познавательной активности на уроке математики»*
2. Гусева Светлана Александровна, учитель начальных классов МОУ СОШ № 7. *«Возможности использования УМК «Начальная школа 21 век» для повышения качества образования на уроках технологии и изобразительного искусства»*
3. Краюшкина Елена Ивановна, учитель начальных классов МОУ СОШ №5 им.63-го Угличского пехотного полка. *«Приёмы обучения смысловому чтению во втором классе»*
4. Сироткина Марина Анатольевна, Портнова Татьяна Михайловна, Соловьева Елена Александровна, Гаджиева Айнура Видади кызы, учителя начальной школы МОУ СОШ №8. *«Особенности организации работы с одаренными детьми в начальной школе»*
5. Соловьёва Инна Вячеславовна, учитель начальных классов МОУ СОШ №4. *«Модель внеурочной деятельности – проблемы и реалии»*

Этапы установки программы и входа в конференцию

Есть несколько вариантов установки программы.

1 вариант (когда получили письмо от организатора)

1. В письме перейдите по ссылке:

Михаил Бакулин приглашает вас на запланированную конференцию: Zoom.

Тема: Зал персональной конференции Михаил Бакулин

Подключиться к конференции Zoom
https://us04web.zoom.us/j/9608497136?pwd=L0xXbHF5cU5UcWd3ZFZTaTY3bjJzdz09

Идентификатор конференции: 960 849 7136
Пароль: 1KnVVM

--
С уважением,
Михаил Бакулин

2. Откроется новое окно. Выберите пункт «загрузите и запустите Zoom» (во всплывающем окне нажмите «Отмена»):

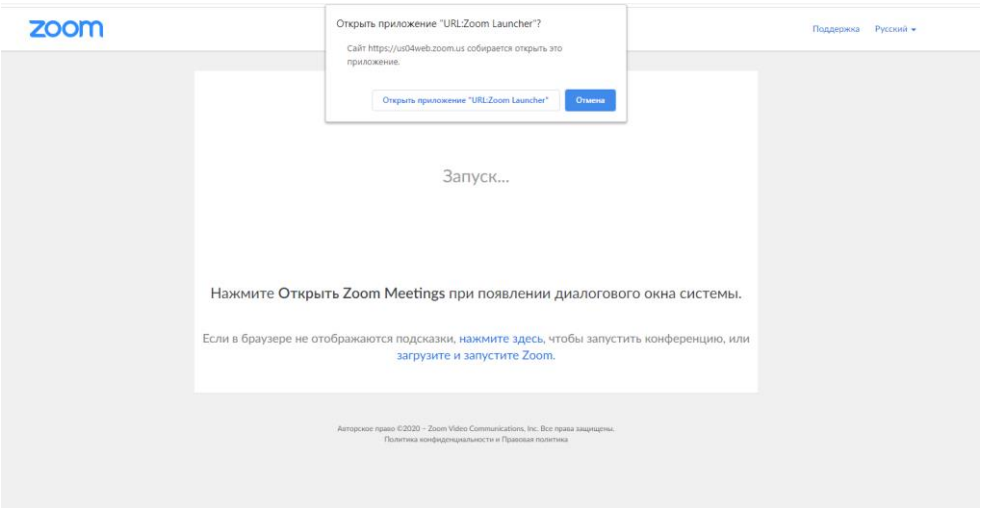

3. Скачается установочный файл. Перейдите в папку «Загрузки» вашего компьютера и откройте этот файл. Дождитесь окончания установки программы. Вот так выглядит значок программы:

4. Если не понятно, что делать дальше, закройте все всплывающие окна, закройте программу Zoom. Затем запустите её заново (щелчком по ярлыку на Рабочем столе или в списке установленных программ), выберите первый пункт «Войти в конференцию»:



5. Введите идентификатор конференции, своё имя, затем пароль

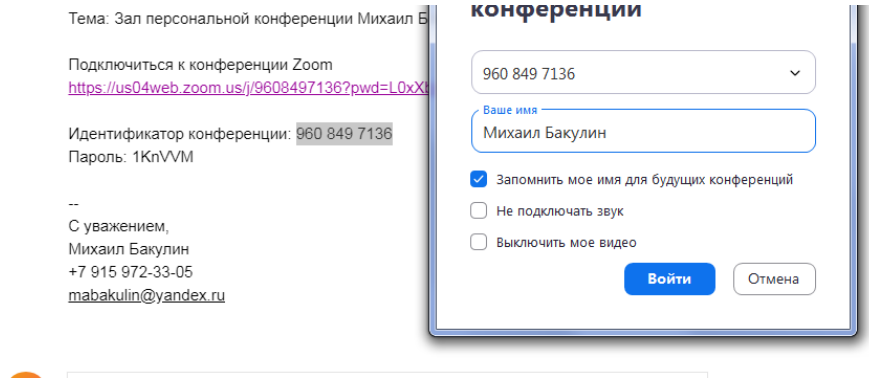

6. Затем выберите пункт «Подключиться с видео»:

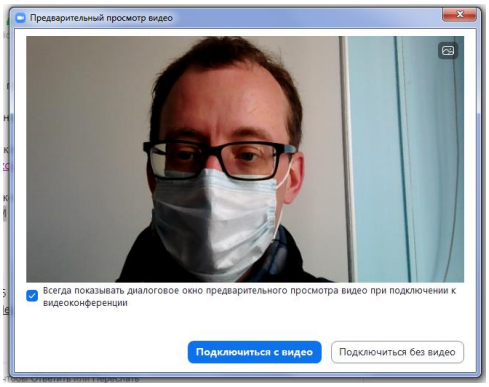

7. Дождитесь приглашения (одобрения вашего входа) от организатора конференции:

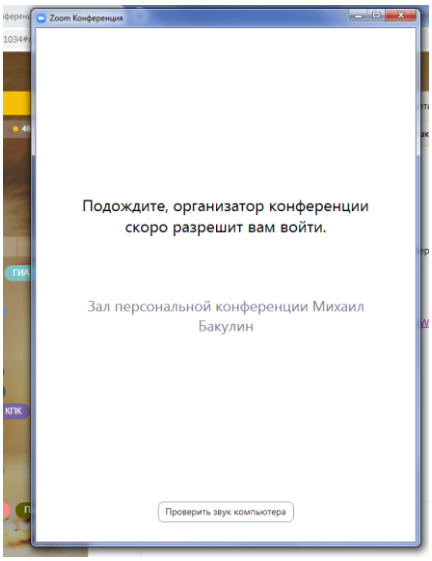

8. Как только организатор одобрит ваш вход, появится окно входа, выберите «Войти с использованием звука компьютера»:

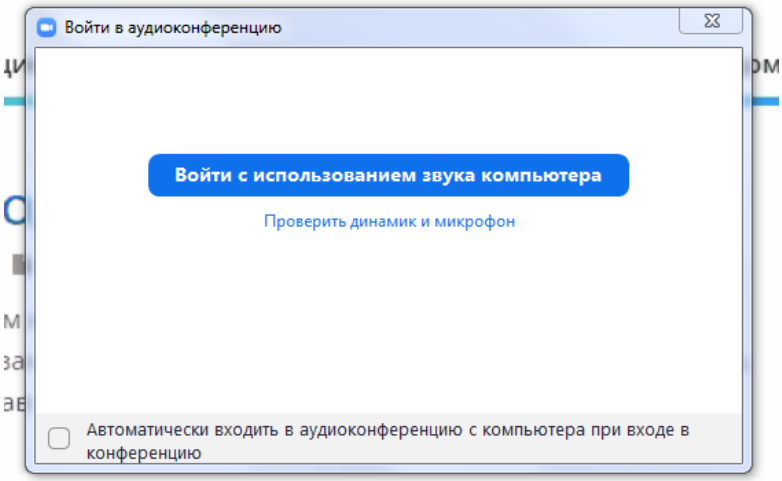

9. Откроется окно:

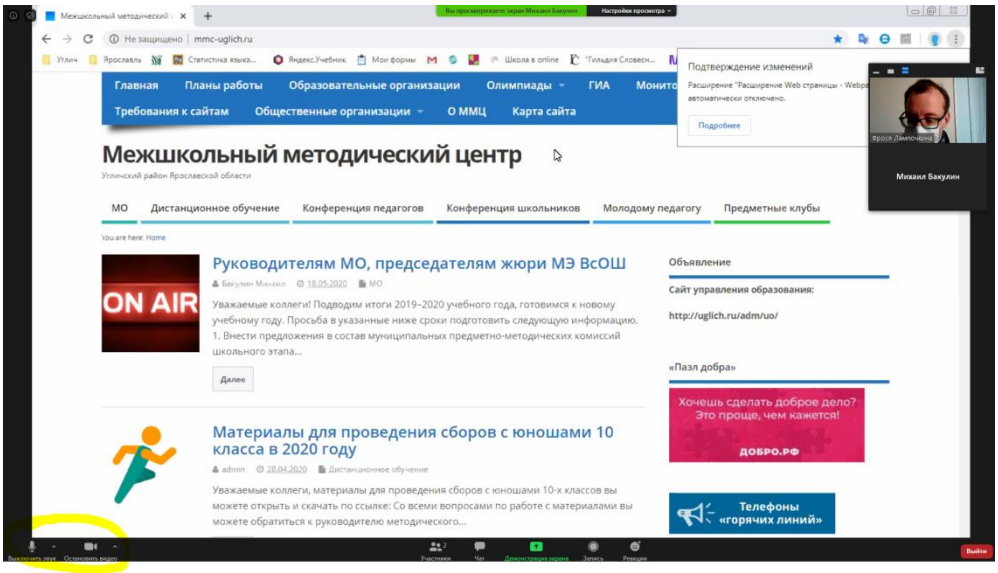

2 вариант

1. Откройте сайт: https://zoom.us Вы можете зарегистрироваться на сайте, но это не обязательно и, скорее всего, вам пока не нужно.

2. Прокрутите главную страницу вниз до конца, нажмите на ссылку «Клиент конференций»:

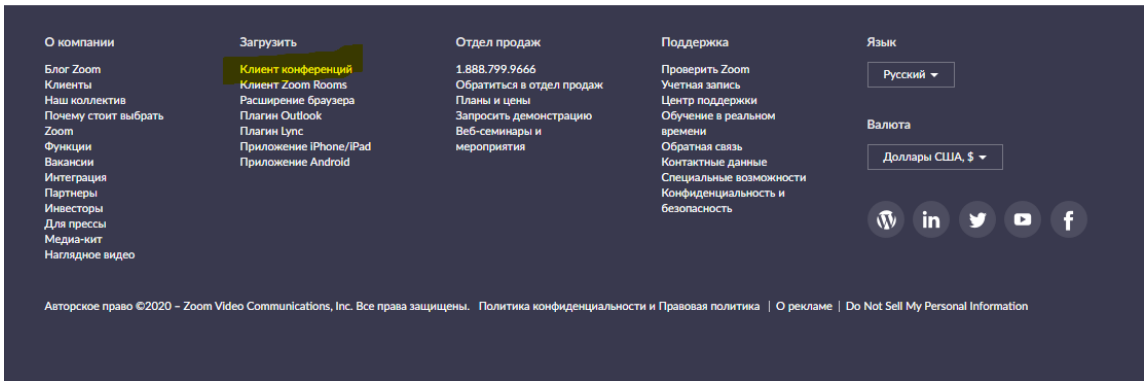

3. Загрузите и установите «Клиент Zoom для конференций»

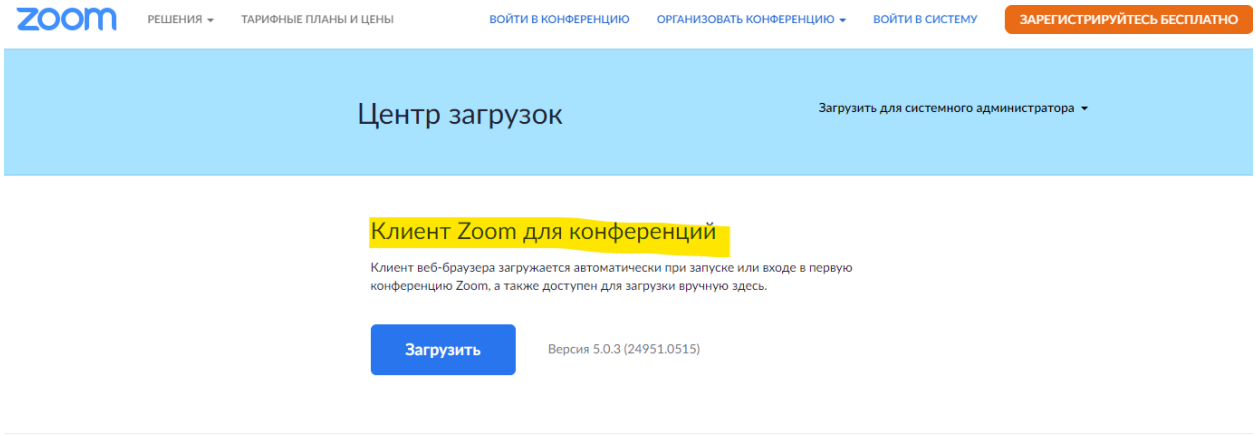

4. Чтобы войти в конференцию, запустите программу. Выберите первый пункт «Войти в конференцию»:



5. Введите идентификатор конференции, своё имя, затем пароль

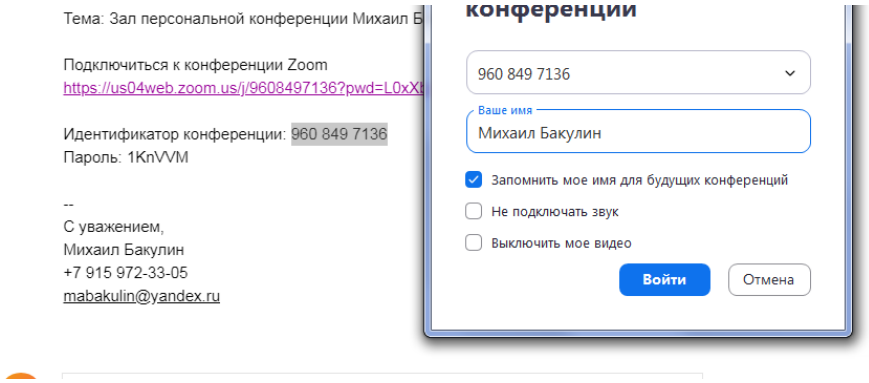

6. Затем выберите пункт «Подключиться с видео»:

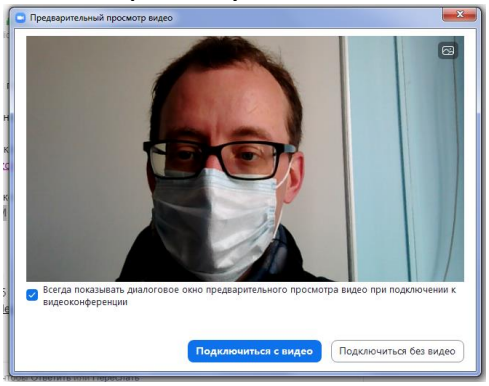

7. Дождитесь приглашения (одобрения вашего входа) от организатора конференции:

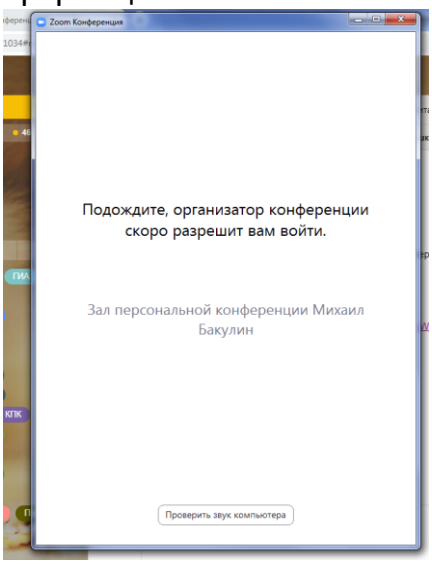

8. Как только организатор одобрит ваш вход, появится окно входа, выберите «Войти с использованием звука компьютера»:

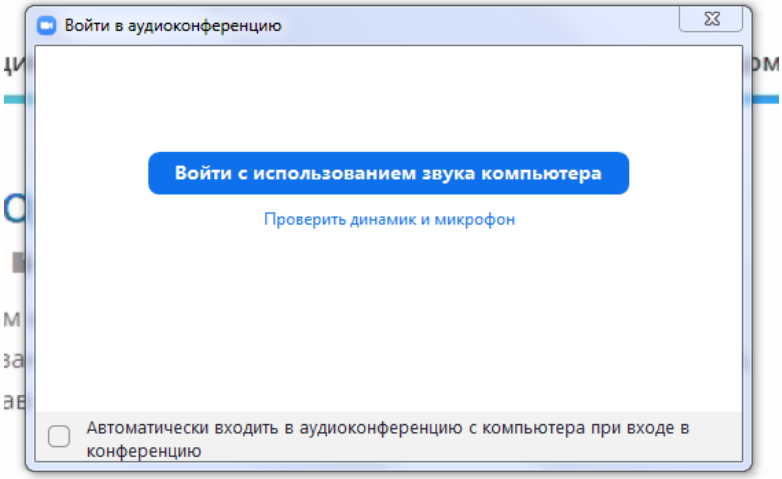

9. Откроется окно:

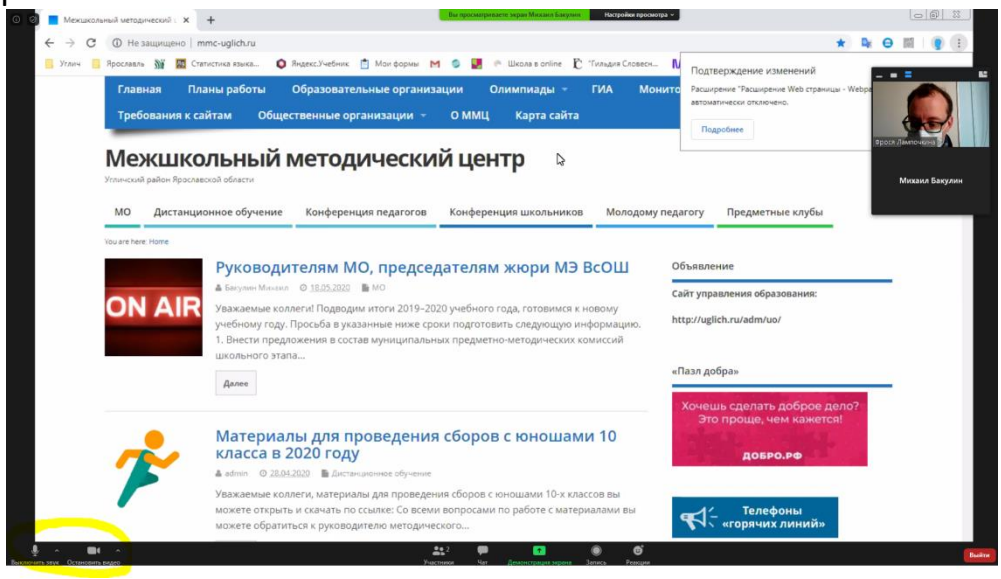

Как настроить звук и видео

Когда вы войдете в конференцию, внизу будет всплывающее меню:

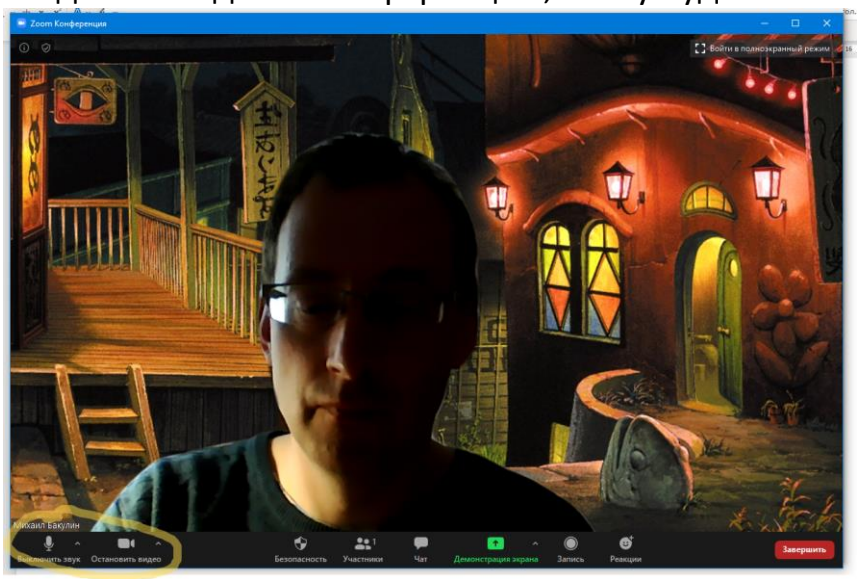

Для настройки видео откройте меню, нажав на стрелку, перейдите в пункт «Настройки видео»:

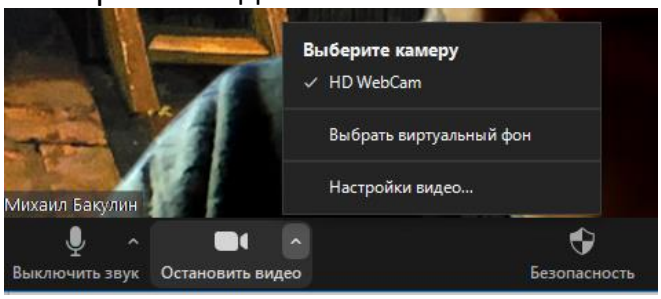
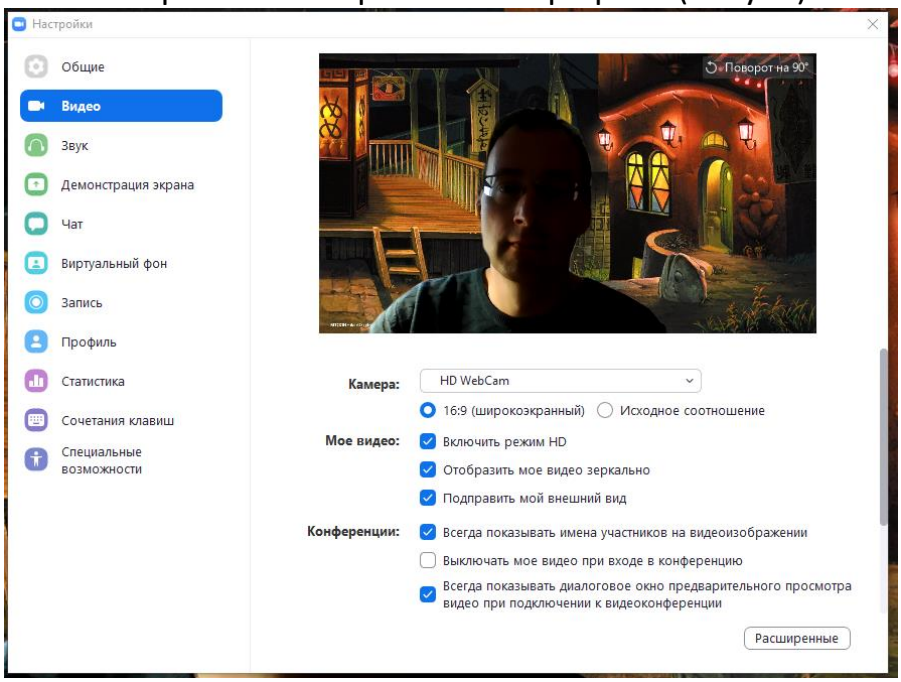
Здесь вы можете настроить веб-камеру, установить виртуальный фон. Здесь можно перейти к настройкам микрофона («Звук»).